



# DIÁRIO OFICIAL DO MUNICÍPIO

Prefeitura Municipal de São José do Jacuípe | Poder Executivo

Nº 000739

Estado da Bahia - terça-feira, 25 de março de 2025

Ano 5

## Relatório Resumido da Execução Orçamentária (Rreo)

BA - EXECUTIVO

PREFEITURA MUNICIPAL DE SAO JOSE DO JACUIPE  
RELATÓRIO RESUMIDO DE EXECUÇÃO ORÇAMENTÁRIA  
BALANÇO ORÇAMENTÁRIO  
ORÇAMENTO FISCAL DA SEGURIDADE SOCIAL  
(Janeiro a Fevereiro) - 1º Bimestre de 2025



RREO - Anexo 1 (LRF, Art. 52, inciso I, alíneas "a" e "b" do inciso II e §1º)

Em Reais

RECEITAS	PREVISÃO INICIAL	PREVISÃO ATUALIZADA (a)	RECEITAS REALIZADAS				SALDO (a-c)
			No Bimestre (b)	% (b/a)	Até o Bimestre (c)	% (c/a)	
RECEITAS (EXCETO INTRA-ORÇAMENTÁRIAS) (I)	87.805.000,00	87.805.000,00	14.097.077,58	16,05	14.097.077,58	16,05	73.707.922,42
RECEITAS CORRENTES	85.305.000,00	85.305.000,00	14.097.077,58	16,53	14.097.077,58	16,53	71.207.922,42
IMPOSTOS, TAXAS E CONTRIBUIÇÕES DE MELHORIA	3.836.000,00	3.836.000,00	220.758,86	5,75	220.758,86	5,75	3.615.241,14
Impostos	3.566.000,00	3.566.000,00	181.976,21	5,10	181.976,21	5,10	3.384.023,79
Impostos sobre o Patrimônio	91.000,00	91.000,00	791,01	0,87	791,01	0,87	90.208,99
Impostos sobre a Renda e Proventos de Qualquer Natureza	1.450.000,00	1.450.000,00	113.636,77	7,84	113.636,77	7,84	1.336.363,23
Impostos sobre a Produção e Circulação de Mercadorias e Serviços	2.025.000,00	2.025.000,00	67.548,43	3,34	67.548,43	3,34	1.957.451,57
Taxas	270.000,00	270.000,00	38.782,65	14,36	38.782,65	14,36	231.217,35
Taxas pelo Exercício do Poder de Polícia	250.000,00	250.000,00	38.782,65	15,51	38.782,65	15,51	211.217,35
Taxas pela Prestação de Serviços	20.000,00	20.000,00	0,00	0,00	0,00	0,00	20.000,00
CONTRIBUIÇÕES	3.940.000,00	3.940.000,00	179.046,17	4,54	179.046,17	4,54	3.760.953,83
Contribuições Sociais	3.790.000,00	3.790.000,00	158.657,69	4,19	158.657,69	4,19	3.631.342,31
Contribuições para Regimes Próprios de Previdência e Sistema de Proteção Social	3.790.000,00	3.790.000,00	158.657,69	4,19	158.657,69	4,19	3.631.342,31
Contribuição para o Custeio do Serviço de Iluminação Pública	150.000,00	150.000,00	20.388,48	13,59	20.388,48	13,59	129.611,52
Contribuição para o Custeio do Serviço de Iluminação Pública	150.000,00	150.000,00	20.388,48	13,59	20.388,48	13,59	129.611,52
RECEITA PATRIMONIAL	1.731.000,00	1.731.000,00	199.305,52	11,51	199.305,52	11,51	1.531.694,48
Valores Mobiliários	1.731.000,00	1.731.000,00	199.305,52	11,51	199.305,52	11,51	1.531.694,48
Juros e Correções Monetárias	1.731.000,00	1.731.000,00	199.305,52	11,51	199.305,52	11,51	1.531.694,48
RECEITA DE SERVIÇOS	20.000,00	20.000,00	0,00	0,00	0,00	0,00	20.000,00
Serviços e Atividades Referentes à Saúde	20.000,00	20.000,00	0,00	0,00	0,00	0,00	20.000,00
Serviços de Atendimento à Saúde	20.000,00	20.000,00	0,00	0,00	0,00	0,00	20.000,00
TRANSFERÊNCIAS CORRENTES	75.268.000,00	75.268.000,00	13.497.967,03	17,93	13.497.967,03	17,93	61.770.032,97
Transferências da União e de suas Entidades	53.323.000,00	53.323.000,00	9.856.190,26	18,48	9.856.190,26	18,48	43.466.809,74
Transferências Decorrentes de Participação na Receita da União	23.208.000,00	23.208.000,00	3.960.905,14	17,07	3.960.905,14	17,07	19.247.094,86
Transferências das Compensações Financeiras pela Exploração de Recursos Naturais	880.000,00	880.000,00	82.181,06	9,34	82.181,06	9,34	797.818,94
Transferências de Recursos do Sistema Único de Saúde - SUS	6.060.000,00	6.060.000,00	632.002,33	10,43	632.002,33	10,43	5.427.997,67
Transferências de Recursos do Fundo Nacional do Desenvolvimento da Educação - FNDE	2.405.000,00	2.405.000,00	408.603,59	16,99	408.603,59	16,99	1.996.396,41
Transferências de Recursos de Complementação da União ao FUNDEB	19.200.000,00	19.200.000,00	4.744.518,91	24,71	4.744.518,91	24,71	14.455.481,09
Transferências de Recursos do Fundo Nacional de Assistência Social - FNAS	580.000,00	580.000,00	22.441,87	3,87	22.441,87	3,87	557.558,13
Transferências de Convênios da União e de Suas Entidades	300.000,00	300.000,00	0,00	0,00	0,00	0,00	300.000,00
Outras Transferências de Recursos da União e de suas Entidades	690.000,00	690.000,00	5.537,36	0,80	5.537,36	0,80	684.462,64
Transferências dos Estados e do Distrito Federal e de suas Entidades	4.945.000,00	4.945.000,00	740.919,38	14,98	740.919,38	14,98	4.204.080,62
Participação na Receita dos Estados e Distrito Federal	4.110.000,00	4.110.000,00	730.909,17	17,78	730.909,17	17,78	3.379.090,83
Transferências das Compensações Financeiras pela Exploração de Recursos Naturais	0,00	0,00	2.510,21	0,00	2.510,21	0,00	-2.510,21
Transferências de Recursos do Sistema Único de Saúde - SUS	100.000,00	100.000,00	7.500,00	7,50	7.500,00	7,50	92.500,00
Transferências de Convênios dos Estados e DF e de Suas Entidades	500.000,00	500.000,00	0,00	0,00	0,00	0,00	500.000,00
Outras Transferências dos Estados e Distrito Federal	235.000,00	235.000,00	0,00	0,00	0,00	0,00	235.000,00
Transferências de Outras Instituições Públicas	17.000.000,00	17.000.000,00	2.900.857,39	17,06	2.900.857,39	17,06	14.099.142,61
Transferências de Recursos do FUNDEB	17.000.000,00	17.000.000,00	2.900.857,39	17,06	2.900.857,39	17,06	14.099.142,61
OUTRAS RECEITAS CORRENTES	510.000,00	510.000,00	0,00	0,00	0,00	0,00	510.000,00
Multas Administrativas, Contratuais e Judiciais	50.000,00	50.000,00	0,00	0,00	0,00	0,00	50.000,00

SIAFIC -

Página: 1 de 3



# DIÁRIO OFICIAL DO MUNICÍPIO

Prefeitura Municipal de São José do Jacuípe | Poder Executivo

Nº 000739

Estado da Bahia - terça-feira, 25 de março de 2025

Ano 5

BA - EXECUTIVO

PREFEITURA MUNICIPAL DE SAO JOSE DO JACUIPE

RELATÓRIO RESUMIDO DE EXECUÇÃO ORÇAMENTÁRIA

BALANÇO ORÇAMENTÁRIO

ORÇAMENTO FISCAL DA SEGURIDADE SOCIAL

(Janeiro a Fevereiro) - 1º Bimestre de 2025



Multas Administrativas, Contratuais e Judiciais	50.000,00	50.000,00	0,00	0,00	0,00	0,00	50.000,00
Indenizações, Restituições e Ressarcimentos	60.000,00	60.000,00	0,00	0,00	0,00	0,00	60.000,00
Indenizações	20.000,00	20.000,00	0,00	0,00	0,00	0,00	20.000,00
Restituições	20.000,00	20.000,00	0,00	0,00	0,00	0,00	20.000,00
Ressarcimentos	20.000,00	20.000,00	0,00	0,00	0,00	0,00	20.000,00
Demais Receitas Correntes	400.000,00	400.000,00	0,00	0,00	0,00	0,00	400.000,00
Demais Receitas Correntes	400.000,00	400.000,00	0,00	0,00	0,00	0,00	400.000,00
RECEITAS DE CAPITAL	2.500.000,00	2.500.000,00	0,00	0,00	0,00	0,00	2.500.000,00
OPERAÇÕES DE CRÉDITO	100.000,00	100.000,00	0,00	0,00	0,00	0,00	100.000,00
Operações de Crédito - Mercado Interno	100.000,00	100.000,00	0,00	0,00	0,00	0,00	100.000,00
Outras Operações de Crédito - Mercado Interno	100.000,00	100.000,00	0,00	0,00	0,00	0,00	100.000,00
ALIENAÇÃO DE BENS	100.000,00	100.000,00	0,00	0,00	0,00	0,00	100.000,00
Alienação de Bens Móveis	100.000,00	100.000,00	0,00	0,00	0,00	0,00	100.000,00
Alienação de Bens Móveis e Semoventes	100.000,00	100.000,00	0,00	0,00	0,00	0,00	100.000,00
TRANSFERÊNCIAS DE CAPITAL	2.300.000,00	2.300.000,00	0,00	0,00	0,00	0,00	2.300.000,00
Transferências da União e de suas Entidades	2.100.000,00	2.100.000,00	0,00	0,00	0,00	0,00	2.100.000,00
Transferências de Recursos do Sistema Único de Saúde - SUS	200.000,00	200.000,00	0,00	0,00	0,00	0,00	200.000,00
Transferências de Recursos do Fundo Nacional do Desenvolvimento da Educação - FNDE	200.000,00	200.000,00	0,00	0,00	0,00	0,00	200.000,00
Transferências de Convênios da União e de suas Entidades	1.700.000,00	1.700.000,00	0,00	0,00	0,00	0,00	1.700.000,00
Transferências dos Estados e do Distrito Federal e de suas Entidades	200.000,00	200.000,00	0,00	0,00	0,00	0,00	200.000,00
Transferências de Convênios dos Estados e DF e de Suas Entidades	200.000,00	200.000,00	0,00	0,00	0,00	0,00	200.000,00
RECEITAS (INTRA-ORÇAMENTÁRIAS) (II)	4.177.000,00	4.177.000,00	261.834,34	6,27	261.834,34	6,27	3.915.165,66
SUBTOTAL DAS RECEITAS (III) = (I + II)	91.982.000,00	91.982.000,00	14.358.911,92	15,61	14.358.911,92	15,61	77.623.088,08
OPERAÇÕES DE CRÉDITO / REFINANCIAMENTO (IV)	0,00	0,00	0,00	0,00	0,00	0,00	0,00
Operações de Crédito - Mercado Interno	0,00	0,00	0,00	0,00	0,00	0,00	0,00
Mobiliária	0,00	0,00	0,00	0,00	0,00	0,00	0,00
Contratual	0,00	0,00	0,00	0,00	0,00	0,00	0,00
Operações de Crédito - Mercado Externo	0,00	0,00	0,00	0,00	0,00	0,00	0,00
Mobiliária	0,00	0,00	0,00	0,00	0,00	0,00	0,00
Contratual	0,00	0,00	0,00	0,00	0,00	0,00	0,00
SUBTOTAL COM REFINANCIAMENTO (V) = (III + IV)	91.982.000,00	91.982.000,00	14.358.911,92	15,61	14.358.911,92	15,61	77.623.088,08
DÉFICIT (VI) <sup>1</sup>	--	--	--	--	0,00	--	--
TOTAL (VII) = (V + VI)	91.982.000,00	91.982.000,00	14.358.911,92	15,61	14.358.911,92	15,61	77.623.088,08
SALDOS DE EXERCÍCIOS ANTERIORES	--	--	--	--	--	--	--
Recursos Arrecadados em Exercícios Anteriores - RPPS	--	--	--	--	--	--	--
Superávit Financeiro Utilizado para Créditos Adicionais	--	--	--	--	--	--	--



# DIÁRIO OFICIAL DO MUNICÍPIO

Prefeitura Municipal de São José do Jacuípe | Poder Executivo

Nº 000739

Estado da Bahia - terça-feira, 25 de março de 2025

Ano 5

DESPESAS	DOTAÇÃO INICIAL (d)	DOTAÇÃO ATUALIZADA (e)	DESPESAS EMPENHADAS (f)		SALDO (g)=(e-f)	DESPESAS LIQUIDADAS (h)		SALDO (i)=(e-h)	DESPESAS PAGAS ATÉ O MÊS (j)	INSCRITAS EM RESTOS A PAGAR NÃO PROCESSADOS (k)
			No Bimestre	Até o Bimestre		No Bimestre	Até o Bimestre			
DESPESAS (EXCETO INTRA-ORÇAMENTÁRIAS) (VIII)	91.982.000,00	91.982.000,00	51.178.194,97	51.178.194,97	40.803.805,03	8.701.718,73	8.701.718,73	83.280.281,27	8.576.956,75	0,00
DESPESAS CORRENTES	81.656.600,00	81.743.600,00	48.782.115,04	48.782.115,04	32.961.484,96	7.951.731,73	7.951.731,73	73.791.868,27	7.906.553,01	0,00
PESSOAL E ENCARGOS SOCIAIS	50.564.400,00	50.499.000,00	40.680.996,20	40.680.996,20	9.818.003,80	6.109.655,89	6.109.655,89	44.389.344,11	6.076.730,35	0,00
JUROS E ENCARGOS DA DÍVIDA	27.000,00	27.000,00	0,00	0,00	27.000,00	0,00	0,00	27.000,00	0,00	0,00
OUTRAS DESPESAS CORRENTES	31.065.200,00	31.217.600,00	8.101.118,84	8.101.118,84	23.116.481,16	1.842.075,84	1.842.075,84	29.375.524,16	1.829.822,66	0,00
DESPESAS DE CAPITAL	9.394.400,00	9.307.400,00	2.396.079,93	2.396.079,93	6.911.320,07	749.987,00	749.987,00	8.557.413,00	670.403,74	0,00
INVESTIMENTOS	9.143.400,00	9.056.400,00	2.326.079,93	2.326.079,93	6.730.320,07	740.347,30	740.347,30	8.316.052,70	660.764,04	0,00
INVERSOES FINANCEIRAS	5.000,00	5.000,00	0,00	0,00	5.000,00	0,00	0,00	5.000,00	0,00	0,00
AMORTIZACAO DA DÍVIDA	246.000,00	246.000,00	70.000,00	70.000,00	176.000,00	9.639,70	9.639,70	236.360,30	9.639,70	0,00
RESERVA DE CONTINGENCIA	931.000,00	931.000,00	0,00	0,00	931.000,00	0,00	0,00	931.000,00	0,00	0,00
RESERVA DE CONTINGENCIA	931.000,00	931.000,00	0,00	0,00	931.000,00	0,00	0,00	931.000,00	0,00	0,00
DESPESAS (INTRA-ORÇAMENTÁRIAS) (IX)	0,00	0,00	0,00	0,00	0,00	0,00	0,00	0,00	0,00	0,00
SUBTOTAL DAS DESPESAS (X) = (VIII + IX)	91.982.000,00	91.982.000,00	51.178.194,97	51.178.194,97	40.803.805,03	8.701.718,73	8.701.718,73	83.280.281,27	8.576.956,75	0,00
AMORTIZAÇÃO DA DIV. / REFINANCIAMENTO (XI)	0,00	0,00	0,00	0,00	0,00	0,00	0,00	0,00	0,00	0,00
Amortização da Dívida Interna	0,00	0,00	0,00	0,00	0,00	0,00	0,00	0,00	0,00	0,00
Dívida Mobiliária	0,00	0,00	0,00	0,00	0,00	0,00	0,00	0,00	0,00	0,00
Outras Dívidas	0,00	0,00	0,00	0,00	0,00	0,00	0,00	0,00	0,00	0,00
Amortização da Dívida Externa	0,00	0,00	0,00	0,00	0,00	0,00	0,00	0,00	0,00	0,00
Dívida Mobiliária	0,00	0,00	0,00	0,00	0,00	0,00	0,00	0,00	0,00	0,00
Outras Dívidas	0,00	0,00	0,00	0,00	0,00	0,00	0,00	0,00	0,00	0,00
SUBTOTAL C/ REFINANCIAMENTO (XII) = (XI + XII)	0,00	0,00	0,00	0,00	0,00	0,00	0,00	0,00	0,00	0,00
SUPERÁVIT (XIII)	0,00	0,00	0,00	0,00	0,00	0,00	0,00	0,00	0,00	0,00
TOTAL (XIV) = (XII + XIII)	0,00	0,00	0,00	0,00	0,00	0,00	0,00	0,00	0,00	0,00
RESERVA DO RPPS	0,00	0,00	0,00	0,00	0,00	0,00	0,00	0,00	0,00	0,00

Fonte: Sistema: Sistema CONTÁBIL - Unidade Responsável: PREFEITURA MUNICIPAL DE SÃO JOSÉ DO JACUIPE; Emissão: 23/03/2025, às 19:39:55. Assinado Digitalmente no dia 23/03/2025, às 19:39:55.  
 1 O déficit resultante da diferença entre a receita realizada e a despesa realizada e a despesa liquidada nos cinco primeiros bimestres e a despesa empenhada no 01º bimestre.  
 2 Essa linha será apresentada somente no Delineamento na respectiva aplicação aos Estados.

Alberian Peris Moreira Da Cunha  
 Prefeito Municipal  
 CPF: 873.297.785-91

Alison Arthur Oliveira da Cunha  
 Secretário(a)  
 CPF: 057.382.675-75

EILEILTON DA HORA SANTOS  
 Contador(a)  
 Reg. Prof.: BA-20472/O-7

SAFIC -

Página: 3 de 3



# DIÁRIO OFICIAL DO MUNICÍPIO

Prefeitura Municipal de São José do Jacuípe | Poder Executivo

Nº 000739

Estado da Bahia - terça-feira, 25 de março de 2025

Ano 5



BA - EXECUTIVO  
**PREFEITURA MUNICIPAL DE SÃO JOSÉ DO JACUIPE**  
 RELATÓRIO RESUMIDO DE EXECUÇÃO ORÇAMENTÁRIA  
**DEMONSTRATIVO DA EXECUÇÃO DAS DESPESAS POR FUNÇÃO/SUBFUNÇÃO**  
 ORÇAMENTO FISCAL DA SEGURIDADE SOCIAL  
 (Janeiro a Fevereiro) - 1º Bimestre de 2025

RREO - Anexo 2 (LRF, Art. 52, inciso II, alínea "c")

FUNÇÃO/SUBFUNÇÃO	DOTAÇÃO INICIAL	DOTAÇÃO ATUALIZADA (a)	DESPESAS EMPENHADAS		SALDO (e) = (a-b)	DESPESAS LIQUIDADAS		SALDO (e) = (a-d)	INSCRITAS EM RESTOS A PAGAR NÃO PROCESSADOS¹ (f)	
			No Bimestre	Até o Bimestre (b)/total b		No Bimestre	Até o Bimestre (d)			% (d)/total d
DESPESAS (EXCETO INTRA-ORÇAMENTÁRIAS) (1)	85.660.850,00	85.650.350,00	46.448.694,97	100,00	39.201.655,03	8.484.819,39	8.484.819,39	77.165.530,61	0,00	
LEGISLATIVA	2.396.450,00	2.396.450,00	1.995.133,07	4,30	401.316,93	324.072,93	324.072,93	2.072.377,07	0,00	
Ação Legislativa	2.396.450,00	2.396.450,00	1.995.133,07	4,30	401.316,93	324.072,93	324.072,93	2.072.377,07	0,00	
ADMINISTRAÇÃO	5.748.000,00	5.748.000,00	4.100.832,65	8,83	1.647.167,35	683.979,47	683.979,47	5.064.020,53	0,00	
ADMINISTRAÇÃO GERAL	5.261.000,00	5.261.000,00	3.744.923,33	8,06	1.516.076,67	631.665,04	631.665,04	4.629.334,96	0,00	
Administração Financeira	487.000,00	487.000,00	355.909,32	0,77	131.090,68	52.314,43	52.314,43	434.685,57	0,00	
SEGURANÇA PÚBLICA	1.238.000,00	1.238.000,00	1.200.000,00	2,58	38.000,00	191.497,33	191.497,33	1.046.502,67	0,00	
Policimento	1.238.000,00	1.238.000,00	1.200.000,00	2,58	38.000,00	191.497,33	191.497,33	1.046.502,67	0,00	
ASSISTÊNCIA SOCIAL	2.419.000,00	2.401.000,00	572.540,54	1,23	1.828.459,46	90.598,55	90.598,55	2.310.401,45	0,00	
ADMINISTRAÇÃO GERAL	1.104.000,00	1.096.000,00	326.819,54	0,70	769.180,46	62.373,51	62.373,51	1.033.626,49	0,00	
Assistência à Criança e ao Adolescente	206.000,00	206.000,00	128.000,00	0,28	78.000,00	18.671,40	18.671,40	187.328,60	0,00	
Assistência Comunitária	482.000,00	482.000,00	38.200,00	0,08	443.800,00	1.100,00	1.100,00	480.900,00	0,00	
Serviços Socioassistenciais	557.000,00	547.000,00	79.521,00	0,17	467.479,00	8.453,64	8.453,64	538.546,36	0,00	
Habitação Urbana	70.000,00	70.000,00	0,00	0,00	70.000,00	0,00	0,00	70.000,00	0,00	
PREVIDÊNCIA SOCIAL	8.869.000,00	8.869.000,00	4.260.870,60	9,17	4.608.129,40	742.881,35	742.881,35	8.126.118,65	0,00	
Previdência do Regime Estatutário	8.869.000,00	8.869.000,00	4.260.870,60	9,17	4.608.129,40	742.881,35	742.881,35	8.126.118,65	0,00	
SAÚDE	11.992.400,00	11.981.900,00	5.673.416,00	12,21	6.308.484,00	1.003.515,96	1.003.515,96	10.978.384,04	0,00	
ADMINISTRAÇÃO GERAL	4.044.000,00	4.044.000,00	2.240.482,01	4,82	1.803.517,99	439.186,19	439.186,19	3.604.813,81	0,00	
Atenção Básica	5.939.000,00	5.949.500,00	2.918.878,20	6,28	3.030.621,80	479.144,98	479.144,98	5.470.355,02	0,00	
Assistência Hospitalar e Ambulatorial	717.000,00	696.000,00	147.903,32	0,32	548.096,68	25.276,42	25.276,42	670.723,58	0,00	
Suporte Profilático e Terapêutico	691.000,00	691.000,00	26.152,47	0,06	664.847,53	12.243,17	12.243,17	678.756,83	0,00	
Vigilância Sanitária	97.000,00	97.000,00	0,00	0,00	97.000,00	0,00	0,00	97.000,00	0,00	
Vigilância Epidemiológica	504.400,00	504.400,00	340.000,00	0,73	164.400,00	47.665,20	47.665,20	456.734,80	0,00	
EDUCAÇÃO	38.726.000,00	38.766.400,00	24.013.038,68	51,70	14.753.361,32	4.427.681,81	4.427.681,81	34.338.718,19	0,00	
ADMINISTRAÇÃO GERAL	150.000,00	192.400,00	121.400,00	0,26	71.000,00	15.375,50	15.375,50	177.024,50	0,00	
Alimentação e Nutrição	1.595.000,00	1.595.000,00	550.902,09	1,19	1.044.097,91	39.980,48	39.980,48	1.555.019,52	0,00	
Ensino Fundamental	24.591.000,00	24.591.000,00	16.781.575,68	36,13	7.809.424,32	3.465.329,48	3.465.329,48	21.125.670,52	0,00	
Ensino Médio	17.000,00	17.000,00	0,00	0,00	17.000,00	0,00	0,00	17.000,00	0,00	

SIMFC -

Página: 1 de 3



# DIÁRIO OFICIAL DO MUNICÍPIO

Prefeitura Municipal de São José do Jacuípe | Poder Executivo

Nº 000739

Estado da Bahia - terça-feira, 25 de março de 2025

Ano 5

Ensino Superior	46.000,00	0,00	46.000,00	0,00	0,00	0,00	0,00	0,00	0,00	46.000,00	0,00
Educação Infantil	9.309.000,00	5.917.160,91	3.391.839,09	12,74	0,00	855.998,33	0,00	855.998,33	10,09	8.453.001,67	0,00
Educação de Jovens e Adultos	775.000,00	4.000,00	769.000,00	0,01	0,00	0,00	0,00	0,00	0,00	773.000,00	0,00
Educação Especial	462.000,00	408.000,00	54.000,00	0,88	0,00	50.998,02	0,00	50.998,02	0,60	411.001,98	0,00
Transporte Rodoviário	1.781.000,00	230.000,00	1.551.000,00	0,50	0,00	0,00	0,00	0,00	0,00	1.781.000,00	0,00
CULTURA	2.625.000,00	335.462,70	2.303.537,30	0,72	0,00	5.212,70	0,06	5.212,70	0,06	2.633.787,30	0,00
ADMINISTRAÇÃO GERAL	37.000,00	33.000,00	27.000,00	0,07	0,00	2.750,00	0,03	2.750,00	0,03	57.250,00	0,00
Patr. Hist., Artístico e Arqueológico	30.000,00	0,00	0,00	0,00	0,00	0,00	0,00	0,00	0,00	28.000,00	0,00
Difusão Cultural	2.558.000,00	302.462,70	2.248.537,30	0,65	0,00	2.462,70	0,03	2.462,70	0,03	2.548.537,30	0,00
URBANISMO	8.264.000,00	3.213.926,84	5.170.073,16	6,92	0,00	729.566,47	8,60	729.566,47	8,60	7.654.433,53	0,00
Defesa Civil	15.000,00	0,00	15.000,00	0,00	0,00	0,00	0,00	0,00	0,00	15.000,00	0,00
Infra-estrutura Urbana	5.710.000,00	1.583.389,34	4.256.610,66	3,41	0,00	400.930,18	4,73	400.930,18	4,73	5.439.069,82	0,00
Serviços Urbanos	2.539.000,00	1.630.537,50	898.462,50	3,51	0,00	328.636,29	3,87	328.636,29	3,87	2.200.363,71	0,00
GESTÃO AMBIENTAL	364.000,00	0,00	361.600,00	0,00	0,00	0,00	0,00	0,00	0,00	361.600,00	0,00
ADMINISTRAÇÃO GERAL	82.000,00	0,00	79.600,00	0,00	0,00	0,00	0,00	0,00	0,00	79.600,00	0,00
Preservação e Conservação Ambiental	282.000,00	0,00	282.000,00	0,00	0,00	0,00	0,00	0,00	0,00	282.000,00	0,00
AGRICULTURA	571.000,00	207.744,00	242.256,00	0,45	0,00	57.862,56	0,68	57.862,56	0,68	392.137,44	0,00
Abastecimento	280.000,00	200.544,00	74.456,00	0,43	0,00	57.262,56	0,67	57.262,56	0,67	217.737,44	0,00
Irrigação	196.000,00	7.200,00	83.800,00	0,02	0,00	600,00	0,01	600,00	0,01	90.400,00	0,00
TRANSPORTE	95.000,00	0,00	84.000,00	0,00	0,00	0,00	0,00	0,00	0,00	84.000,00	0,00
ADMINISTRAÇÃO GERAL	370.000,00	315.000,00	55.000,00	0,68	0,00	83.232,93	0,98	83.232,93	0,98	286.767,07	0,00
DESPORTO E LAZER	370.000,00	315.000,00	55.000,00	0,68	0,00	83.232,93	0,98	83.232,93	0,98	286.767,07	0,00
ADMINISTRAÇÃO GERAL	505.000,00	183.229,89	288.770,11	0,39	0,00	5.701,61	0,07	5.701,61	0,07	466.298,39	0,00
Patr. Hist., Artístico e Arqueológico	143.000,00	31.000,00	84.000,00	0,07	0,00	5.701,61	0,07	5.701,61	0,07	109.298,39	0,00
Desporto Comunitário	258.000,00	152.229,89	100.770,11	0,33	0,00	0,00	0,00	0,00	0,00	253.000,00	0,00
Lazer	94.000,00	0,00	94.000,00	0,00	0,00	0,00	0,00	0,00	0,00	94.000,00	0,00
ENCARGOS ESPECIAIS	642.000,00	377.500,00	264.500,00	0,81	0,00	139.015,72	1,64	139.015,72	1,64	502.984,28	0,00
Serviço da Dívida Interna	331.000,00	70.000,00	261.000,00	0,15	0,00	9.639,70	0,11	9.639,70	0,11	321.360,30	0,00
Outros Encargos Especiais	311.000,00	307.500,00	3.500,00	0,66	0,00	129.376,02	1,52	129.376,02	1,52	181.623,98	0,00
RESERVA DE CONTINGÊNCIA	931.000,00	0,00	931.000,00	0,00	0,00	0,00	0,00	0,00	0,00	931.000,00	0,00
Reserva de Contingência	931.000,00	0,00	931.000,00	0,00	0,00	0,00	0,00	0,00	0,00	931.000,00	0,00

Página: 2 de 3

SMFIC -



# DIÁRIO OFICIAL DO MUNICÍPIO

Prefeitura Municipal de São José do Jacuípe | Poder Executivo

Nº 000739

Estado da Bahia - terça-feira, 25 de março de 2025

Ano 5

DESPESAS (INTRA-ORÇAMENTÁRIAS) (II)	6.321.150,00	6.331.650,00	4.729.500,00	4.729.500,00	100,00	1.602.150,00	216.899,34	216.899,34	100,00	6.114.750,66	0,00
TOTAL (III) = (I + II)	91.982.000,00	91.982.000,00	51.178.194,97	51.178.194,97	200,00	40.803.805,03	8.701.718,73	8.701.718,73	200,00	83.280.281,27	0,00

RECEITAS (INTRA-ORÇAMENTÁRIAS) (I)

RECEITAS (I) = (III) - (II)

Essa coluna poderá ser apresentada somente no último bimestre.

Alberian Peris Moreira Da Cunha  
Prefeito Municipal  
CPF: 873.297.785-91

Alison Arthur Oliveira da Cunha  
Secretaria(a)  
CPF: 057.382.675-75

EILELTON DA HORA SANTOS  
Contador(a)  
Reg. Prof.: BA-20472/O-7

Página: 3 de 3

SMFC -



# DIÁRIO OFICIAL DO MUNICÍPIO

Prefeitura Municipal de São José do Jacuipe | Poder Executivo

Nº 000739

Estado da Bahia - terça-feira, 25 de março de 2025

Ano 5



BA - EXECUTIVO  
PREFEITURA MUNICIPAL DE SÃO JOSÉ DO JACUIPE  
RELATÓRIO RESUMIDO DE EXECUÇÃO ORÇAMENTÁRIA  
DEMONSTRATIVO DA RECEITA CORRENTE LÍQUIDA  
ORÇAMENTO FISCAL DA SEGURIDADE SOCIAL  
Março de 2024 até Fevereiro de 2025

RREO - Anexo 3 (LRF, Art. 53, inciso I)

ESPECIFICAÇÃO	EVOLUÇÃO DA RECEITA REALIZADA NOS ÚLTIMOS 12 MESES												TOTAL (Ú.T. 12 M.)	Em Reais PREVISÃO ATUALIZADA 2025
	03/2024	04/2024	05/2024	06/2024	07/2024	08/2024	09/2024	10/2024	11/2024	12/2024	01/2025	02/2025		
	RECEITAS CORRENTES (I)	5.409.556,38	5.681.023,87	6.879.071,56	7.406.423,66	6.889.793,30	5.820.231,67	6.225.508,11	5.915.889,71	6.557.718,84	8.547.025,13	8.486.692,94		
Impostos, Taxas e Contribuições de Melhoria	258.217,04	185.176,98	422.260,31	164.794,93	465.919,82	146.218,10	326.128,22	241.527,80	314.681,58	586.965,52	126.854,24	93.904,62	3.332.649,16	3.836.000,00
IPTU	131,45	461,37	556,63	575,96	238,44	708,76	644,15	525,09	389,06	1.496,58	151,64	639,37	6.518,50	71.000,00
ISS	123.063,87	87.489,04	110.658,26	115.913,34	119.757,73	96.053,88	181.896,65	81.666,05	63.637,81	133.531,49	21.351,12	46.197,31	1.181.256,55	2.025.000,00
ITBI	0,00	1.980,00	0,00	0,00	0,00	0,00	0,00	0,00	0,00	0,00	0,00	0,00	1.980,00	2.000,00
IRRF	123.770,26	92.357,52	308.675,14	47.144,37	345.037,72	48.506,62	142.328,27	156.357,34	249.297,15	450.297,36	80.126,04	33.510,73	2.077.408,52	1.450.000,00
Outras Impostos, Taxas e Contribuições de Melhoria	11.251,46	2.889,05	23.902,81	1.161,28	885,93	946,84	1.219,15	2.979,32	1.367,56	1.640,09	23.225,44	13.557,21	65.493,59	270.000,00
Contribuições	191.213,79	192.625,45	422.620,01	75.146,48	410.885,53	57.495,69	228.140,83	229.365,25	399.305,25	526.699,79	10.195,36	168.886,81	2.911.931,56	3.940.000,00
Rendimentos de Aplicação Financeira	81.197,67	80.569,48	82.739,15	68.885,38	93.751,28	83.442,75	71.347,84	71.156,65	58.334,79	60.431,27	90.784,43	108.521,09	951.936,78	1.731.000,00
Outras Receitas Patrimoniais	0,00	0,00	0,00	0,00	0,00	0,00	0,00	0,00	0,00	0,00	0,00	0,00	0,00	0,00
Receita Agropecuária	0,00	0,00	0,00	0,00	0,00	0,00	0,00	0,00	0,00	0,00	0,00	0,00	0,00	0,00
Receita Industrial	0,00	0,00	0,00	0,00	0,00	0,00	0,00	0,00	0,00	0,00	0,00	0,00	0,00	0,00
Receita de Serviços	0,00	0,00	0,00	0,00	0,00	0,00	0,00	0,00	0,00	0,00	0,00	0,00	0,00	0,00
Transferências Correntes	4.878.152,88	5.222.651,96	5.951.440,09	7.097.596,87	5.919.836,67	5.533.075,13	5.599.891,22	5.373.864,69	5.785.397,22	7.372.928,55	8.258.894,91	6.410.888,97	73.403.819,16	81.200.000,00
Cota-Parte do FPM	1.637.470,90	1.717.467,52	1.998.054,51	2.145.577,40	2.324.915,73	1.818.718,50	1.893.946,76	1.584.251,91	2.027.914,79	3.271.924,25	2.114.152,52	2.836.948,58	25.370.707,37	28.200.000,00
Cota-Parte do ICMS	323.127,67	423.272,04	314.101,61	359.190,96	432.201,77	344.248,18	360.607,48	451.559,58	404.846,96	456.307,50	403.040,14	407.911,24	4.500.000,00	4.500.000,00
Cota-Parte do PVA	22.208,29	35.222,83	23.479,90	27.310,03	31.263,05	52.166,66	44.647,54	42.525,34	45.574,49	22.042,12	28.844,09	64.158,87	439.437,21	580.000,00
Cota-Parte do ITR	88,13	0,00	37,60	9,83	0,00	49,23	375,59	932,73	172,02	36,84	0,00	30,22	1.732,21	10.000,00
Transferências da LC 61/1989	2.492,31	2.155,35	2.268,58	2.850,62	2.519,71	3.410,00	3.722,36	2.827,23	2.806,56	3.294,92	1.950,26	2.207,71	32.205,61	50.000,00
Transferências do FUNDEB	2.141.726,89	2.365.234,97	2.552.264,42	2.630.287,52	2.539.275,19	2.610.955,75	2.617.013,71	2.822.114,24	2.863.291,96	3.026.437,94	5.141.526,45	2.503.849,89	33.813.979,89	36.200.000,00
Outras Transferências Correntes	751.038,69	679.299,25	1.061.232,47	1.932.370,49	589.661,22	703.532,81	679.583,78	469.953,66	440.790,44	593.514,98	569.381,45	594.982,50	9.065.341,74	11.770.000,00
Outras Receitas Correntes	0,00	0,00	0,00	0,00	0,00	0,00	0,00	0,00	0,00	0,00	0,00	0,00	0,00	0,00
DEDUÇÕES (II)	596.797,07	632.713,39	903.144,06	589.160,22	802.559,59	518.911,73	622.125,95	666.327,97	909.312,97	1.094.810,20	563.884,49	861.801,03	8.761.548,67	6.012.000,00
Contrib do Servidor para o Plano de Previdência	180.906,51	184.028,80	413.544,44	64.922,49	402.464,32	49.936,91	219.743,51	221.739,45	390.823,12	517.600,17	0,00	158.657,69	2.804.367,61	0,00
Compensação Financeira entre Regimes Previdenciários	0,00	0,00	0,00	0,00	0,00	0,00	0,00	0,00	0,00	0,00	0,00	0,00	0,00	0,00
Rendimentos de Aplicações de Recursos Previdenciários	19.311,67	13.492,24	22.465,03	17.820,18	29.304,81	25.939,64	24.055,46	28.734,76	22.788,29	26.278,69	54.677,26	41.333,72	326.181,75	0,00
Dedução de Receita para Formação do FUNDEB	396.578,89	435.192,35	467.134,59	506.417,55	370.790,26	443.035,18	378.346,98	415.853,76	495.701,56	550.931,34	509.207,23	661.809,62	5.630.999,31	6.012.000,00
<b>RECEITA CORRENTE LÍQUIDA (III) = (I - II)</b>	<b>4.812.759,31</b>	<b>5.048.310,48</b>	<b>5.975.927,50</b>	<b>6.817.263,44</b>	<b>6.087.233,71</b>	<b>5.301.319,94</b>	<b>5.603.382,16</b>	<b>5.249.561,74</b>	<b>5.648.405,87</b>	<b>7.452.214,93</b>	<b>7.922.808,45</b>	<b>5.919.600,46</b>	<b>71.838.787,99</b>	<b>85.305.000,00</b>
(-) Transferências obrigatórias da União relativas às emendas individuais (art. 166-A, § 1º, da CF/1988)	0,00	0,00	0,00	0,00	0,00	0,00	0,00	0,00	0,00	0,00	0,00	0,00	0,00	0,00
<b>RECEITA CORRENTE LÍQUIDA AJUSTADA PARA CÁLCULO DOS LIMITES DE ENDIVIDAMENTO (IV) = (III - IV)</b>	<b>4.812.759,31</b>	<b>5.048.310,48</b>	<b>5.975.927,50</b>	<b>6.817.263,44</b>	<b>6.087.233,71</b>	<b>5.301.319,94</b>	<b>5.603.382,16</b>	<b>5.249.561,74</b>	<b>5.648.405,87</b>	<b>7.452.214,93</b>	<b>7.922.808,45</b>	<b>5.919.600,46</b>	<b>71.838.787,99</b>	<b>85.305.000,00</b>
(-) Transferências obrigatórias da União relativas às emendas de bancada (art. 166, § 1º, da CF/1988)	0,00	0,00	0,00	0,00	0,00	0,00	0,00	0,00	0,00	0,00	0,00	0,00	0,00	0,00
(-) Transferências obrigatórias da União relativas às emendas de bancada (art. 166, § 1º, da CF/1988)	0,00	0,00	0,00	0,00	0,00	0,00	0,00	0,00	0,00	0,00	0,00	0,00	0,00	0,00
(-) Outras Deduções Constitucionais ou Legais (VII)	81.896,00	81.896,00	81.896,00	81.896,00	81.896,00	81.896,00	81.896,00	81.896,00	81.896,00	163.792,00	88.044,00	88.044,00	1.076.944,00	0,00
<b>RECEITA CORRENTE LÍQUIDA AJUSTADA PARA CÁLCULO DOS LIMITES DA DESPESA COM PESSOAL (V) = (IV - VII - VIII)</b>	<b>4.730.863,31</b>	<b>4.966.414,48</b>	<b>5.894.031,50</b>	<b>6.735.367,44</b>	<b>6.005.337,71</b>	<b>5.219.423,94</b>	<b>5.521.486,16</b>	<b>5.167.665,74</b>	<b>5.566.509,87</b>	<b>7.288.422,93</b>	<b>7.834.764,45</b>	<b>5.831.556,46</b>	<b>70.761.843,99</b>	<b>85.305.000,00</b>

FONTE: Sistema Sistema Contábil - Unidade Responsável: PREFEITURA MUNICIPAL DE SÃO JOSÉ DO JACUIPE. Emissão: 23/03/2025, às 19:40:07. Assinado Digitalmente no dia 23/03/2025, às 19:40:07.

SMAFC -

Página: 1 de 2



# DIÁRIO OFICIAL DO MUNICÍPIO


Prefeitura Municipal de São José do Jacuípe | Poder Executivo

Nº 000739

Estado da Bahia - terça-feira, 25 de março de 2025

Ano 5

  
ELEILTON DA HORA SANTOS  
Contador(a)  
Reg. Prof.: BA-20472/O-7

  
Alison Arthur Oliveira da Cunha  
Secretário(a)  
CPF: 057.382.675-75

  
Alberlan Peris Moreira Da Cunha  
Prefeito Municipal  
CPF: 873.297.765-91

Página: 2 de 2

SMAFC





# DIÁRIO OFICIAL DO MUNICÍPIO

Prefeitura Municipal de São José do Jacuípe | Poder Executivo

Nº 000739

Estado da Bahia - terça-feira, 25 de março de 2025

Ano 5

BA - EXECUTIVO

PREFEITURA MUNICIPAL DE SAO JOSE DO JACUIPE

RELATÓRIO RESUMIDO DE EXECUÇÃO ORÇAMENTÁRIA

DEMONSTRATIVO DAS RECEITAS E DESPESAS PREVIDENCIÁRIAS - MUNICÍPIOS

ORÇAMENTO FISCAL DA SEGURIDADE SOCIAL

(Janeiro a Fevereiro) - 1º Bimestre de 2025



RREO - Anexo 4 (LRF, Art. 53, inciso II)

Em Reais

RECEITAS PREVIDENCIÁRIAS - RPPS (FUNDO EM CAPITALIZAÇÃO)	PREVISÃO ATUALIZADA		RECEITAS REALIZADAS	
RECEITAS CORRENTES (I)	7.900.000,00		471.568,01	
Receita de Contribuições dos Segurados	3.790.000,00		158.657,69	
Ativo	3.790.000,00		158.657,69	
Inativo	0,00		0,00	
Pensionista	0,00		0,00	
Receita de Contribuições Patronais	3.110.000,00		216.899,34	
Ativo	3.110.000,00		216.899,34	
Inativo	0,00		0,00	
Pensionista	0,00		0,00	
Receita Patrimonial	600.000,00		96.010,98	
Receitas Imobiliárias	0,00		0,00	
Recetas de Valores Mobiliários	600.000,00		96.010,98	
Outras Receitas Patrimoniais	0,00		0,00	
Receita de Serviços	0,00		0,00	
Outras Receitas Correntes	400.000,00		0,00	
Compensação Previdenciária entre os Regimes	0,00		0,00	
Aportes Periódicos para Amortização de Déficit Atuarial do RPPS (II)1	0,00		0,00	
Demais Receitas Correntes	400.000,00		0,00	
RECEITAS DE CAPITAL (III)	0,00		0,00	
Alienação de Bens, Direitos e Ativos	0,00		0,00	
Amortização de Empréstimos	0,00		0,00	
Outras Receitas de Capital	0,00		0,00	
<b>TOTAL DAS RECEITAS PREVIDENCIÁRIAS - RPPS(IV) = (I + III - II)</b>	<b>7.900.000,00</b>		<b>471.568,01</b>	

DESPESAS PREVIDENCIÁRIAS - RPPS (FUNDO EM CAPITALIZAÇÃO)	DOTAÇÃO ATUALIZADA	DESPESAS EMPENHADAS	DESPESAS LIQUIDADAS	DESPESAS PAGAS	INSCRITAS EM RESTOS A PAGAR NÃO PROCESSADOS
		Até o Bimestre	Até o Bimestre	Até o Bimestre	No Exercício
Benefícios	7.800.000,00	3.900.000,00	685.284,18	685.284,18	3.214.715,82
Aposentadorias	6.300.000,00	3.500.000,00	621.942,94	621.942,94	2.878.057,06
Pensões por Morte	1.500.000,00	400.000,00	63.341,24	63.341,24	336.658,76
Outras Despesas Previdenciárias	0,00	0,00	0,00	0,00	0,00
Compensação Previdenciária entre os regimes	0,00	0,00	0,00	0,00	0,00
Demais Despesas Previdenciárias	0,00	0,00	0,00	0,00	0,00
<b>TOTAL DAS DESPESAS DO FUNDO EM CAPITALIZAÇÃO (V)</b>	<b>7.800.000,00</b>	<b>3.900.000,00</b>	<b>685.284,18</b>	<b>685.284,18</b>	<b>3.214.715,82</b>
<b>RESULTADO PREVIDENCIÁRIO - FUNDO EM CAPITALIZAÇÃO (VI) = (IV - V)2RECURSOS</b>	<b>100.000,00</b>	<b>-3.428.431,99</b>	<b>-213.716,17</b>	<b>-213.716,17</b>	<b>--</b>



# DIÁRIO OFICIAL DO MUNICÍPIO

Prefeitura Municipal de São José do Jacuípe | Poder Executivo

Nº 000739

Estado da Bahia - terça-feira, 25 de março de 2025

Ano 5

RECURSOS RPPS ARRECADADOS EM EXERCÍCIOS ANTERIORES	PREVISÃO ORÇAMENTÁRIA
VALOR	0,00
RESERVA ORÇAMENTÁRIA DO RPPS	PREVISÃO ORÇAMENTÁRIA
VALOR	0,00
APORTES DE RECURSOS PARA O FUNDO EM CAPITALIZAÇÃO DO RPPS	APORTES REALIZADOS
Plano de Amortização - Contribuição Patronal Suplementar	0,00
Plano de Amortização - Aporte Periódico de Valores Predefinidos	0,00
Outros Aportes para o RPPS	0,00
Recursos para Cobertura de Déficit Financeiro	0,00
BENS E DIREITOS DO RPPS (FUNDO EM CAPITALIZAÇÃO)	SALDO ATUAL
Caixa e Equivalentes de Caixa	63.341,13
Investimentos e Aplicações	0,00
Outros Bens e Direitos	0,00

## FUNDO EM REPARTIÇÃO (PLANO FINANCEIRO)

RECEITAS PREVIDENCIÁRIAS - RPPS (FUNDO EM REPARTIÇÃO)	PREVISÃO ATUALIZADA	RECEITAS REALIZADAS
RECEITAS CORRENTES (VII)	0,00	0,00
Receita de Contribuições dos Segurados	0,00	0,00
Ativo	0,00	0,00
Inativo	0,00	0,00
Pensionista	0,00	0,00
Receita de Contribuições Patronais	0,00	0,00
Ativo	0,00	0,00
Inativo	0,00	0,00
Pensionista	0,00	0,00
Receita Patrimonial	0,00	0,00
Receitas Imobiliárias	0,00	0,00
Receitas de Valores Mobiliários	0,00	0,00
Outras Receitas Patrimoniais	0,00	0,00
Receita de Serviços	0,00	0,00
Outras Receitas Correntes	0,00	0,00
Compensação Previdenciária entre os regimes	0,00	0,00
Demais Receitas Correntes	0,00	0,00
RECEITAS DE CAPITAL (VIII)	0,00	0,00
Alienação de Bens, Direitos e Ativos	0,00	0,00
Amortização de Empréstimos	0,00	0,00
Outras Receitas de Capital	0,00	0,00
<b>TOTAL DAS RECEITAS DO FUNDO EM REPARTIÇÃO (IX) = (VII + VIII)</b>	<b>0,00</b>	<b>0,00</b>



# DIÁRIO OFICIAL DO MUNICÍPIO

Prefeitura Municipal de São José do Jacuípe | Poder Executivo

Nº 000739

Estado da Bahia - terça-feira, 25 de março de 2025

Ano 5

DESPESAS PREVIDENCIÁRIAS - RPPS (FUNDO EM REPARTIÇÃO)	DOTAÇÃO ATUALIZADA	DESPESAS EMPENHADAS	DESPESAS LIQUIDADAS	DESPESAS PAGAS	INSCRITAS EM RESTOS A PAGAR NÃO PROCESSADOS
		Até o Bimestre	Até o Bimestre	Até o Bimestre	No Exercício
Benefícios - Civil	0,00	0,00	0,00	0,00	0,00
Aposentadorias	0,00	0,00	0,00	0,00	0,00
Pensões por Morte	0,00	0,00	0,00	0,00	0,00
Outras Despesas Previdenciárias	8.000,00	0,00	0,00	0,00	0,00
Compensação Previdenciária entre os regimes	0,00	0,00	0,00	0,00	0,00
Demais Despesas Previdenciárias	0,00	0,00	0,00	0,00	0,00
<b>TOTAL DAS DESPESAS DO FUNDO EM REPARTIÇÃO (X)</b>	<b>0,00</b>	<b>0,00</b>	<b>0,00</b>	<b>0,00</b>	<b>0,00</b>
<b>RESULTADO PREVIDENCIÁRIO - FUNDO EM REPARTIÇÃO (XI) = (IX - X)</b>	<b>0,00</b>	<b>0,00</b>	<b>0,00</b>	<b>0,00</b>	<b>--</b>
<b>APORTES DE RECURSOS PARA O FUNDO EM REPARTIÇÃO DO RPPS</b>	<b>APORTES REALIZADOS</b>				
Recursos para Cobertura de Insuficiências Financeiras					0,00
Recursos para Formação de Reserva					0,00
<b>BENS E DIREITOS DO RPPS (FUNDO EM REPARTIÇÃO)</b>	<b>SALDO ATUAL</b>				
Caixa e Equivalentes de Caixa					0,00
Investimentos e Aplicações					0,00
Outros Bens e Direitos					0,00
<b>RECEITAS DA ADMINISTRAÇÃO - RPPS</b>	<b>PREVISÃO ATUALIZADA</b>		<b>RECEITAS REALIZADAS</b>		
RECEITAS CORRENTES	7.900.000,00		471.568,01		
<b>TOTAL DAS RECEITAS DA ADMINISTRAÇÃO RPPS - (XII)</b>	<b>7.900.000,00</b>		<b>471.568,01</b>		
<b>DESPESAS DA ADMINISTRAÇÃO - RPPS</b>	<b>DOTAÇÃO ATUALIZADA</b>	<b>DESPESAS EMPENHADAS</b>	<b>DESPESAS LIQUIDADAS</b>	<b>DESPESAS PAGAS</b>	<b>INSCRITAS EM RESTOS A PAGAR NÃO PROCESSADOS</b>
		Até o Bimestre	Até o Bimestre	Até o Bimestre	No Exercício
DESPESAS CORRENTES (XIII)	8.774.000,00	4.260.870,60	742.881,35	742.881,35	3.517.989,25
DESPESAS DE CAPITAL (XIV)	103.000,00	0,00	0,00	0,00	0,00
<b>TOTAL DAS DESPESAS DA ADMINISTRAÇÃO RPPS (XV) = (XIII + XIV)</b>	<b>8.877.000,00</b>	<b>4.260.870,60</b>	<b>742.881,35</b>	<b>742.881,35</b>	<b>3.517.989,25</b>
<b>RESULTADO DA ADMINISTRAÇÃO RPPS (XVI) = (XII - XV)</b>	<b>-977.000,00</b>	<b>-3.789.302,59</b>	<b>-271.313,34</b>	<b>-271.313,34</b>	<b>--</b>
<b>BENS E DIREITOS - ADMINISTRAÇÃO DO RPPS</b>	<b>SALDO ATUAL</b>				
Caixa e Equivalentes de Caixa					0,00
Investimentos e Aplicações					0,00
Outros Bens e Direitos					0,00



# DIÁRIO OFICIAL DO MUNICÍPIO

Prefeitura Municipal de São José do Jacuípe | Poder Executivo


Nº 000739

Estado da Bahia - terça-feira, 25 de março de 2025


Ano 5

RECEITAS PREVIDENCIÁRIAS (BENEFÍCIOS MANTIDOS PELO TESOURO)	PREVISÃO ATUALIZADA	RECEITAS REALIZADAS
Contribuições dos Servidores	0,00	0,00
Demais Receitas Previdenciárias	0,00	0,00
<b>TOTAL DAS RECEITAS (BENEFÍCIOS MANTIDOS PELO TESOURO) (XVII)</b>	<b>0,00</b>	<b>0,00</b>

DESPESAS PREVIDENCIÁRIAS (BENEFÍCIOS MANTIDOS PELO TESOURO)	DOTAÇÃO ATUALIZADA	DESPESAS EMPENHADAS	DESPESAS LIQUIDADAS	DESPESAS PAGAS	INSCRITAS EM RESTOS A PAGAR NÃO PROCESSADOS
		Até o Bimestre	Até o Bimestre	Até o Bimestre	No Exercício
Aposentadorias	0,00	0,00	0,00	0,00	0,00
Pensões	0,00	0,00	0,00	0,00	0,00
Outros Despesas Previdenciárias	0,00	0,00	0,00	0,00	0,00
<b>TOTAL DAS DESPESAS (BENEFÍCIOS MANTIDOS PELO TESOURO) (XVIII)</b>	<b>0,00</b>	<b>0,00</b>	<b>0,00</b>	<b>0,00</b>	<b>0,00</b>
<b>RESULTADO DOS BENEFÍCIOS MANTIDOS PELO TESOURO (XIX) = (XVII - XVIII)2</b>	<b>0,00</b>	<b>0,00</b>	<b>0,00</b>	<b>0,00</b>	<b>--</b>

  
Albertan Peris Moreira Da Cunha  
Prefeito Municipal  
CPF: 873.297.785-91

  
Alison Arthur Oliveira da Cunha  
Secretário(a)  
CPF: 057.382.675-75

  
ELEILTON DA HORA SANTOS  
Contador(a)  
Req. Prof.: BA-20472/O-7



# DIÁRIO OFICIAL DO MUNICÍPIO

Prefeitura Municipal de São José do Jacuípe | Poder Executivo

Nº 000739

Estado da Bahia - terça-feira, 25 de março de 2025

Ano 5

BA - EXECUTIVO

PREFEITURA MUNICIPAL DE SAO JOSE DO JACUIPE

RELATÓRIO RESUMIDO DE EXECUÇÃO ORÇAMENTÁRIA

DEMONSTRATIVO DOS RESULTADOS PRIMÁRIO E NOMINAL - MUNICÍPIOS

ORÇAMENTO FISCAL DA SEGURIDADE SOCIAL

(Janeiro a Fevereiro) - 1º Bimestre de 2025



RREO - Anexo 6 (LRF, Art. 53, inciso III)

Em reais

RECEITAS PRIMÁRIAS	PREVISÃO ATUALIZADA	Até o Bimestre 2025	
		RECEITAS REALIZADAS (a)	
RECEITAS CORRENTES (I)	80.505.000,00		13.842.408,91
Impostos, Taxas e Contribuições de Melhoria	3.836.000,00		220.758,86
IPTU	71.000,00		791,01
ISS	2.025.000,00		67.548,43
ITBI	20.000,00		0,00
IRRF	1.450.000,00		113.636,77
Outros Impostos, Taxas e Contribuições de Melhoria	270.000,00		38.782,65
Contribuições	150.000,00		20.388,48
Receita Patrimonial	1.121.000,00		103.294,54
Aplicações Financeiras (II)	1.121.000,00		103.294,54
Outras Receitas Patrimoniais	0,00		0,00
Transferências Correntes	75.268.000,00		13.497.967,03
Cota-Parte do FPM	23.200.000,00		3.960.880,96
Cota-Parte do ICMS	3.600.000,00		648.761,16
Cota-Parte do IPVA	440.000,00		74.402,51
Cota-Parte do ITR	8.000,00		24,18
Transferências da LC 61/1989	50.000,00		4.157,97
Transferências do FUNDEB	36.200.000,00		7.645.376,30
Outras Transferências Correntes	11.770.000,00		1.164.363,95
Demais Receitas Correntes	130.000,00		0,00
Outras Receitas Financeiras (III)	0,00		0,00
Receitas Correntes Restantes	130.000,00		0,00
RECEITAS PRIMÁRIAS CORRENTES (EXCETO FONTES RPPS) (IV)	79.384.000,00		13.739.114,37
RECEITAS PRIMÁRIAS CORRENTES (COM FONTES RPPS) (V)	8.367.000,00		420.492,03
RECEITAS NÃO PRIMÁRIAS CORRENTES (COM FONTES RPPS) (VI)	610.000,00		96.010,98
RECEITAS DE CAPITAL (EXCETO FONTES RPPS) (VII)	2.500.000,00		0,00
Operações de Crédito (VIII)	100.000,00		0,00
Amortização de Empréstimos (IX)	0,00		0,00
Alienação de Bens	100.000,00		0,00
Receitas de Alienação de Investimentos Temporários (X)	0,00		0,00
Receitas de Alienação de Investimentos Permanentes (XI)	0,00		0,00
Outras Alienações de Bens	100.000,00		0,00
Transferências de Capital	2.300.000,00		0,00
Convênios	1.900.000,00		0,00
Outras Transferências de Capital	400.000,00		0,00
Outras Receitas de Capital	0,00		0,00
Outras Receitas de Capital Não Primárias (XII)	0,00		0,00
Outras Receitas de Capital Primárias	0,00		0,00
RECEITAS PRIMÁRIAS DE CAPITAL (XIII)=(VII)-(VIII)-(IX)-(X)-(XI)-(XII)	2.400.000,00		0,00
RECEITAS PRIMÁRIAS DE CAPITAL (COM FONTES RPPS) (XIV)	0,00		0,00
RECEITAS NÃO PRIMÁRIAS DE CAPITAL (COM FONTES RPPS) (XV)	0,00		0,00
RECEITA PRIMÁRIA TOTAL (XVI) = (IV + V + XIII + XIV)	90.151.000,00		14.159.606,40
RECEITA PRIMÁRIA TOTAL (EXCETO FONTES RPPS) (XVII) = (IV + XIII)	81.784.000,00		13.739.114,37



# DIÁRIO OFICIAL DO MUNICÍPIO

Prefeitura Municipal de São José do Jacuípe | Poder Executivo

Nº 000739

Estado da Bahia - terça-feira, 25 de março de 2025

Ano 5

BA - EXECUTIVO

PREFEITURA MUNICIPAL DE SAO JOSE DO JACUIPE

RELATÓRIO RESUMIDO DE EXECUÇÃO ORÇAMENTÁRIA

DEMONSTRATIVO DOS RESULTADOS PRIMÁRIO E NOMINAL - MUNICÍPIOS

ORÇAMENTO FISCAL DA SEGURIDADE SOCIAL

(Janeiro a Fevereiro) - 1º Bimestre de 2025



RREO - Anexo 6 (LRF, Art. 53, inciso III)

Em reais

DESPESAS PRIMÁRIAS	Até o Bimestre / 2025						Em reais	
	DOTAÇÃO ATUALIZADA	DESPESAS EMPENHADAS	DESPESAS LIQUIDADAS	DESPESAS PAGAS (a)	RP PROCESSADOS PAGOS (b)	INSCRITAS EM RESTOS A PAGAR NÃO PROCESSADOS		
						LIQUIDADOS	PAGOS (c)	
DESPESAS CORRENTES (EXCETO FONTES RPPS) (XVIII)	72.969.600,00	44.521.244,44	7.208.850,38	7.163.671,66	282.225,69	0,00	0,00	
Pessoal e Encargos Sociais	42.406.000,00	36.660.996,20	5.399.209,49	5.366.283,95	73.066,81	0,00	0,00	
Juros e Encargos da Dívida (XIX)	27.000,00	0,00	0,00	0,00	0,00	0,00	0,00	
Outras Despesas Correntes	30.536.600,00	7.860.248,24	1.809.640,89	1.797.387,71	209.158,88	0,00	0,00	
Transferências Constitucionais e Legais	0,00	0,00	0,00	0,00	0,00	0,00	0,00	
Demais Despesas Correntes	30.536.600,00	7.860.248,24	1.809.640,89	1.797.387,71	209.158,88	0,00	0,00	
DESPESAS PRIMÁRIAS CORRENTES (EXCETO FONTES RPPS) (XX)-(XVIII-XIX)	72.942.600,00	44.521.244,44	7.208.850,38	7.163.671,66	282.225,69	0,00	0,00	
DESPESAS PRIMÁRIAS CORRENTES (COM FONTES RPPS) (XXI)	8.774.000,00	4.260.870,60	742.881,35	742.881,35	0,00	0,00	0,00	
DESPESAS NÃO PRIMÁRIAS CORRENTES (COM FONTES RPPS) (XXII)	0,00	0,00	0,00	0,00	0,00	0,00	0,00	
DESPESAS DE CAPITAL (EXCETO FONTES RPPS) (XXIII)	9.204.400,00	2.396.079,93	749.987,00	670.403,74	175.709,49	0,00	0,00	
Investimentos	8.989.400,00	2.326.079,93	740.347,30	660.764,04	175.709,49	0,00	0,00	
Inversões Financeiras	5.000,00	0,00	0,00	0,00	0,00	0,00	0,00	
Concessão de Empréstimos e Financiamentos (XXIV)	0,00	0,00	0,00	0,00	0,00	0,00	0,00	
Aquisição de Título de Capital já Integralizado (XXV)	0,00	0,00	0,00	0,00	0,00	0,00	0,00	
Aquisição de Título de Crédito (XXVI)	0,00	0,00	0,00	0,00	0,00	0,00	0,00	
Demais Inversões Financeiras	5.000,00	0,00	0,00	0,00	0,00	0,00	0,00	
Amortização da Dívida (XXVII)	210.000,00	70.000,00	9.639,70	9.639,70	0,00	0,00	0,00	
DESPESAS PRIMÁRIAS DE CAPITAL (EXCETO FONTES RPPS) (XXVIII)	8.994.400,00	2.326.079,93	740.347,30	660.764,04	175.709,49	0,00	0,00	
RESERVA DE CONTINGÊNCIA (XXIX)	931.000,00	0,00	0,00	0,00	0,00	0,00	0,00	
DESPESAS PRIMÁRIAS DE CAPITAL (COM FONTES RPPS) (XXX)	103.000,00	0,00	0,00	0,00	0,00	0,00	0,00	
DESPESAS NÃO PRIMÁRIAS DE CAPITAL (COM FONTES RPPS) (XXXI)	0,00	0,00	0,00	0,00	0,00	0,00	0,00	
DESPESA PRIMÁRIA TOTAL (XXXII) = (XX + XXI + XXVIII + XXIX + XXX)	91.745.000,00	51.108.194,97	8.692.079,03	8.567.317,05	457.935,18	0,00	0,00	
DESPESA PRIMÁRIA TOTAL (EXCETO FONTES RPPS) (XXXIII) = (XX + XXVIII + XXX)	82.868.000,00	46.847.324,37	7.949.197,68	7.824.435,70	457.935,18	0,00	0,00	
RESULTADO PRIMÁRIO (COM RPPS) Acima da Linha (XXXIV) = XVIa - (XXXIIa + XXXIIb + XXXIIc)							5.134.354,17	
RESULTADO PRIMÁRIO (SEM RPPS) Acima da Linha (XXXV) = XVIIa - (XXXIIIa + XXXIIIb + XXXIIIc)							5.456.743,49	
<b>META FISCAL PARA O RESULTADO PRIMÁRIO</b>						<b>VALOR CORRENTE</b>		
Meta fixada no Anexo de Metas Fiscais da LDO para o exercício de referência						402.000,00		



# DIÁRIO OFICIAL DO MUNICÍPIO

Prefeitura Municipal de São José do Jacuípe | Poder Executivo

Nº 000739

Estado da Bahia - terça-feira, 25 de março de 2025

Ano 5

BA - EXECUTIVO

PREFEITURA MUNICIPAL DE SAO JOSE DO JACUIPE

RELATÓRIO RESUMIDO DE EXECUÇÃO ORÇAMENTÁRIA

DEMONSTRATIVO DOS RESULTADOS PRIMÁRIO E NOMINAL - MUNICÍPIOS

ORÇAMENTO FISCAL DA SEGURIDADE SOCIAL

(Janeiro a Fevereiro) - 1º Bimestre de 2025



RREO - Anexo 6 (LRF, Art. 53, inciso III)		Em reais				
JUROS NOMINAIS		Até o Bimestre				
		VALOR INCORRIDO				
Juros, Encargos e Variações Monetárias Ativos (XXXVI)			199.305,52			
Juros, Encargos e Variações Monetárias Passivos (XXXVII)			0,00			
<b>RESULTADO NOMINAL (SEM RPPS) - Acima da Linha (XXXVIII) = XXXV + (XXXVI - XXXVII)</b>			<b>5.656.049,01</b>			
META FISCAL PARA O RESULTADO NOMINAL		VALOR CORRENTE				
Meta fixada no Anexo de Metas Fiscais da LDO para o exercício de referência			300.000,00			
CÁLCULO DO RESULTADO NOMINAL	SALDO					
	Em 31/Dez/2024 (a)	Em 1º Bimestre (b)				
DÍVIDA CONSOLIDADA (XXXIX)	0,00	9.639,70				
DEDUÇÕES (XL)	8.062.055,80	0,00				
Disponibilidade de Caixa	8.062.055,80	0,00				
Disponibilidade de Caixa bruta	8.062.055,80	0,00				
(-) Restos a Pagar Processados (XLI)	0,00	0,00				
(-) Depósitos Restituíveis e Valores Vinculados	0,00	0,00				
Demais Haveres Financeiros	0,00	0,00				
DÍVIDA CONSOLIDADA LÍQUIDA (XLII) = (XXXIX - XL)	-8.062.055,80	9.639,70				
<b>RESULTADO NOMINAL - Abaixo da Linha (XLIII) = (XLIIa - XLIIb)</b>		<b>-8.071.695,50</b>				
AJUSTE METODOLÓGICO		Até o Bimestre				
VARIAÇÃO SALDO RPP = (XLIV) = (XLIIb - XLIIa)		0,00				
RECEITA DE ALIENAÇÃO DE INVESTIMENTOS PERMANENTES (XLV) = (XI)		0,00				
VARIAÇÃO CAMBIAL (XLVI)		0,00				
VARIAÇÃO DO SALDO DE PRECATÓRIOS INTEGRANTES DA DC (XLVII)		0,00				
VARIAÇÃO DO SALDO DAS DEMAIS OBRIGAÇÕES INTEGRANTES DA DC (XLVIII)		0,00				
OUTROS AJUSTES (XLXIX)		0,00				
<b>RESULTADO NOMINAL (SEM RPPS) AJUSTADO - Abaixo da Linha (L) = XLIII + (XLIV - XLV + XLVI + XLVII + XLVIII) +/- (XLXIX)</b>		<b>-8.071.695,50</b>				
<b>RESULTADO PRIMÁRIO (SEM RPPS) - Abaixo da Linha (LI) = (L) - (XXXVI - XXXVII)</b>		<b>-8.271.001,02</b>				
INFORMAÇÕES ADICIONAIS		PREVISÃO ORÇAMENTÁRIA				
SALDO DE EXERCÍCIOS ANTERIORES		0,00				
Recursos Arrecadados em Exercícios Anteriores - RPPS		0,00				
Superávit Financeiro Utilizado para Abertura e Reabertura de Créditos Adicionais		0,00				
RESERVA ORÇAMENTÁRIA DO RPPS		91.982.000,00				
DEMONSTRATIVO DE CUMPRIMENTO DO LIMITE PARA DESPESAS PRIMÁRIAS CORRENTES						
DESPESAS PRIMÁRIAS CORRENTES * APURADAS CONFORME O ART. 4º DA LC 156/16 (INCLUÍDAS AS DESPESAS INTRA-ORÇAMENTÁRIAS)	Despesas Empenhadas		Despesas Liquidadas		Inscritas em RP Não Processados	
	Até o Bimestre	Até o Bimestre	Até o Bimestre	Até o Bimestre	Até o Bimestre	Até o Bimestre
DESPESAS CORRENTES (XLI)	0,00	0,00	0,00	0,00	0,00	0,00
Pessoal e Encargos Sociais	0,00	0,00	0,00	0,00	0,00	0,00
Juros e Encargos da Dívida (XLII)	0,00	0,00	0,00	0,00	0,00	0,00
Outras Despesas Correntes	0,00	0,00	0,00	0,00	0,00	0,00
DESPESAS PRIMÁRIAS CORRENTES (XLIII) = (XLI - XLII)	0,00	0,00	0,00	0,00	0,00	0,00
Transferências Constitucionais (XLIV)	0,00	0,00	0,00	0,00	0,00	0,00
Contribuições para o PIS/PASEP (XLV)	0,00	0,00	0,00	0,00	0,00	0,00
DESPESAS PRIMÁRIAS CORRENTES APURADAS CONFORME O ART. 4º DA LC 156/16 (XLVI)	0,00	0,00	0,00	0,00	0,00	0,00

FONTE: Sistema: Sistema CONTÁBIL, Unidade Responsável: PREFEITURA MUNICIPAL DE SAO JOSE DO JACUIPE, Emissão: 23/03/2025, às 19:41:55, Assinado Digitalmente no dia 23/03/2025, às 19:41:55.

Alberlan Peris Moreira Da Cunha  
Prefeito Municipal  
CPF: 873.297.785-91

Alison Arthur Oliveira da Cunha  
Secretário(a)  
CPF: 057.382.675-75

ELEILTON DA HORA SANTOS  
Contador(a)  
Reg. Prof.: BA-20472/O-7

SIAFIC -

Página: 3 de 3



# DIÁRIO OFICIAL DO MUNICÍPIO

Prefeitura Municipal de São José do Jacuípe | Poder Executivo

Nº 000739

Estado da Bahia - terça-feira, 25 de março de 2025

Ano 5

BA - EXECUTIVO  
**PREFEITURA MUNICIPAL DE SÃO JOSÉ DO JACUIPE**  
 RELATÓRIO RESUMIDO DE EXECUÇÃO ORÇAMENTÁRIA  
**DEMONSTRATIVOS DOS RESTOS A PAGAR POR PODER E ÓRGÃO**  
 ORÇAMENTO FISCAL DA SEGURIDADE SOCIAL  
 (JANEIRO A FEVEREIRO) - 1º BIMESTRE de 2025



RREO - Anexo 7 (LRF, Art. 53, inciso V)

Em Reais

PODER / ÓRGÃO	RESTOS A PAGAR PROCESSADOS				RESTOS A PAGAR NÃO PROCESSADOS				Saldo Total L = (e + k)		
	Inscritos		Pagos (c)	Cancelados (d)	Saldo e = (a + b) - (c + d)	Inscritos		Pagos (i)		Cancelados (j)	Saldo k = (f + g) - (i + j)
	Em Exercícios Anteriores (a)	Em 31 de dezembro de 2024 (b)				Em 31 de dezembro de 2024 (g)	Em Exercícios Anteriores (f)				
RESTOS A PAGAR (EXCETO INTRA-ORÇAMENTÁRIOS) (I)	0,00	459.298,81	457.935,18	0,00	1.363,63	0,00	0,00	0,00	0,00	1.363,63	
PODER EXECUTIVO	0,00	459.298,81	457.935,18	0,00	1.363,63	0,00	0,00	0,00	0,00	1.363,63	
PREFEITURA MUNICIPAL DE SÃO JOSÉ DO JACUIPE	0,00	187.492,02	186.128,39	0,00	1.363,63	0,00	0,00	0,00	0,00	1.363,63	
FUNDO MUNICIPAL DE ASSISTENCIA SOCIAL DE SÃO JOSÉ DO JACUIPE	0,00	177.794,06	177.794,06	0,00	0,00	0,00	0,00	0,00	0,00	0,00	
FUNDO MUNICIPAL DE SAÚDE DE SÃO JOSÉ DO JACUIPE	0,00	94.012,73	94.012,73	0,00	0,00	0,00	0,00	0,00	0,00	0,00	
RESTOS A PAGAR (INTRA-ORÇAMENTÁRIOS) (II)	0,00	0,00	0,00	0,00	0,00	0,00	0,00	0,00	0,00	0,00	
TOTAL (XIV) = (XI + XIII)	0,00	459.298,81	457.935,18	0,00	1.363,63	0,00	0,00	0,00	0,00	1.363,63	

MONTE: Sistema Sistema CONTÁBIL - Unidade Responsável: PREFEITURA MUNICIPAL DE SÃO JOSÉ DO JACUIPE - Emissão: 23/03/2025, às 19:41:42. Autenticado Digitalmente no dia 23/03/2025, às 19:41:42.

Albertina Peris Moreira Da Cunha  
Prefeita Municipal  
CPF: 873.297.785-91

Alison Arthur Oliveira da Cunha  
Secretário(a)  
CPF: 057.382.675-75

ELEILTON DA HORA SANTOS  
Contador(a)  
Reg. Prof.: BA-20472/O-7

SIAFIC -

Página: 1 de 1





# DIÁRIO OFICIAL DO MUNICÍPIO

Prefeitura Municipal de São José do Jacuípe | Poder Executivo

Nº 000739

Estado da Bahia - terça-feira, 25 de março de 2025

Ano 5

BA - EXECUTIVO

PREFEITURA MUNICIPAL DE SAO JOSE DO JACUIPE

RELATÓRIO RESUMIDO DE EXECUÇÃO ORÇAMENTÁRIA 2025

DEMONSTRATIVO DAS RECEITAS E DESPESAS COM MANUTENÇÃO E DESENVOLVIMENTO DO ENSINO - MDE

ORÇAMENTO FISCAL DA SEGURIDADE SOCIAL

(Janeiro a Fevereiro) - 1º Bimestre de 2025

RREO - Anexo 8 (LDB, art. 72)



Em Reais

RECEITA RESULTANTE DE IMPOSTOS (Arts. 212 e 212-A da Constituição Federal)					
RECEITA RESULTANTE DE IMPOSTOS (caput do art. 212 da Constituição)	PREVISÃO ATUALIZADA (a)		RECEITAS REALIZADAS Até o Bimestre(b)		
1- RECEITA DE IMPOSTOS	3.566.000,00		181.976,21		
1.1- Receita Resultante do Imposto sobre a Propriedade Predial e Territorial Urbana – IPTU	71.000,00		791,01		
1.2- Receita Resultante do Imposto sobre Transmissão Inter Vivos – ITBI	20.000,00		0,00		
1.3- Receita Resultante do Imposto sobre Serviços de Qualquer Natureza – ISS	2.025.000,00		67.548,43		
1.4- Receita Resultante do Imposto de Renda Retido na Fonte – IRRF	1.450.000,00		113.636,77		
2- RECEITA DE TRANSFERÊNCIAS CONSTITUCIONAIS E LEGAIS	33.310.000,00		5.859.243,63		
2.1- Cota-Parte FPM	28.200.000,00		4.951.101,10		
2.1.1- Parcela referente à CF, art. 159, I, alínea b	25.000.000,00		4.951.101,10		
2.1.2- Parcela referente à CF, art. 159, I, alínea d e e	3.200.000,00		0,00		
2.2- Cota-Parte ICMS	4.500.000,00		810.951,38		
2.3- Cota-Parte IPI-Exportação	50.000,00		4.157,97		
2.4- Cota-Parte ITR	10.000,00		30,22		
2.5- Cota-Parte IPVA	550.000,00		93.002,96		
2.6- Cota-Parte IOF-Ouro	0,00		0,00		
2.7- Compensações Financeiras Provenientes de Impostos e Transferências Constitucionais	0,00		0,00		
<b>3- TOTAL DA RECEITA DE IMPOSTOS (1 + 2)</b>	<b>36.876.000,00</b>		<b>6.041.219,84</b>		
<b>4- TOTAL DESTINADO AO FUNDEB - 20% DE ((2.1.1) + (2.2) + (2.3) + (2.4) + (2.5) + (2.7))</b>	<b>6.022.000,00</b>		<b>1.171.017,13</b>		
<b>5- VALOR MÍNIMO A SER APLICADO ALÉM DO VALOR DESTINADO AO FUNDEB - 5% DE ((2.1.1) + (2.2) + (2.3) + (2.4) + (2.5) + (2.7)) + 25% DE ((1.1) + (1.2) + (1.3) + (1.4) + (2.1.2) + (2.6))</b>	<b>3.197.000,00</b>		<b>338.248,34</b>		
FUNDEB					
RECEITAS RECEBIDAS DO FUNDEB NO EXERCÍCIO	PREVISÃO ATUALIZADA (a)		RECEITAS REALIZADAS Até o Bimestre (b)		
6- RECEITAS RECEBIDAS DO FUNDEB	36.460.000,00		7.678.105,49		
6.1- FUNDEB - Impostos e Transferências de Impostos	17.250.000,00		2.933.586,58		
6.1.1- Principal	17.000.000,00		2.900.857,39		
6.1.2- Rendimentos de Aplicação Financeira	250.000,00		32.729,19		
6.1.3- Ressarcimento de recursos do Fundeb	0,00		0,00		
6.2- FUNDEB - Complementação da União - VAAF	6.005.000,00		1.444.136,56		
6.2.1- Principal	6.000.000,00		1.444.136,56		
6.2.2- Rendimentos de Aplicação Financeira	5.000,00		0,00		
6.2.3- Ressarcimento dos recursos do Fundeb	0,00		0,00		
6.3- FUNDEB - Complementação da União - VAAT	12.505.000,00		3.185.353,11		
6.3.1- Principal	12.500.000,00		3.185.353,11		
6.3.2- Rendimentos de Aplicação Financeira	5.000,00		0,00		
6.3.3- Ressarcimento de recursos do Fundeb	0,00		0,00		
6.4- FUNDEB - Complementação da União - VAAR	700.000,00		115.029,24		
6.4.1- Principal	700.000,00		115.029,24		
6.4.2- Rendimentos de Aplicação Financeira	0,00		0,00		
6.4.3- Ressarcimento de recursos do Fundeb	0,00		0,00		
7- RESULTADO LÍQUIDO DAS TRANSFERÊNCIAS DO FUNDEB (6.1.1 – 4)	10.978.000,00		1.729.840,26		
RECURSOS RECEBIDOS EM EXERCÍCIOS ANTERIORES E NÃO UTILIZADOS (SUPERÁVIT)					
		VALOR			
8- TOTAL DOS RECURSOS DE SUPERÁVIT			0,00		
8.1- SUPERÁVIT DO EXERCÍCIO IMEDIATAMENTE ANTERIOR			0,00		
8.2- SUPERÁVIT RESIDUAL DE OUTROS EXERCÍCIOS			0,00		
<b>9- TOTAL DOS RECURSOS DO FUNDEB DISPONÍVEIS PARA UTILIZAÇÃO (6 +8)</b>			<b>7.678.105,49</b>		
DESPESAS COM RECURSOS DO FUNDEB (Por Subfunção)6	DOTAÇÃO ATUALIZADA (c)	DESPESAS EMPENHADAS Até o Bimestre (d)	DESPESAS LIQUIDADAS Até o Bimestre (e)	DESPESAS PAGAS Até o Bimestre (f)	INSCRITAS EM RESTOS A PAGAR NÃO PROCESSADOS7 (g)
<b>10- TOTAL DAS DESPESAS COM RECURSOS DO FUNDEB</b>	<b>36.460.000,00</b>	<b>25.367.953,00</b>	<b>4.221.094,73</b>	<b>4.205.509,93</b>	<b>0,00</b>
10.1- PROFISSIONAIS DA EDUCAÇÃO BÁSICA	27.214.000,00	23.706.000,00	3.473.608,77	3.458.023,97	0,00
10.1.1- Educação Infantil	8.426.000,00	6.588.000,00	653.943,43	651.109,83	0,00
10.1.2- Ensino Fundamental	18.300.000,00	16.640.000,00	2.765.475,71	2.752.724,51	0,00
10.1.3- Educação de Jovens e Adultos	0,00	0,00	0,00	0,00	0,00
10.1.4- Educação Especial	488.000,00	478.000,00	54.189,63	54.189,63	0,00
10.1.5- Administração Geral	0,00	0,00	0,00	0,00	0,00
10.2- OUTRAS DESPESAS	9.246.000,00	1.661.953,00	747.485,96	747.485,96	0,00
10.2.1- Educação Infantil	1.473.000,00	337.903,90	235.632,35	235.632,35	0,00
10.2.2- Ensino Fundamental	6.093.000,00	1.324.049,10	511.853,61	511.853,61	0,00
10.2.3- Educação de Jovens e Adultos	700.000,00	0,00	0,00	0,00	0,00
10.2.4- Educação Especial	0,00	0,00	0,00	0,00	0,00
10.2.5- Administração Geral	0,00	0,00	0,00	0,00	0,00
10.2.6- Transporte (Escolar)	980.000,00	0,00	0,00	0,00	0,00
10.2.7- Outras	0,00	0,00	0,00	0,00	0,00

SIAFIC -

Página: 1 de 3



# DIÁRIO OFICIAL DO MUNICÍPIO

Prefeitura Municipal de São José do Jacuípe | Poder Executivo

Nº 000739

Estado da Bahia - terça-feira, 25 de março de 2025

Ano 5

INDICADORES DO FUNDEB						
DESPESAS LIQUIDADAS/EMPENHADAS EM VALOR SUPERIOR AO TOTAL DAS RECEITAS RECEBIDAS NO EXERCÍCIO	DESPESAS EMPENHADAS Até o Bimestre (d)	DESPESAS LIQUIDADAS Até o Bimestre (e)	DESPESAS PAGAS Até o Bimestre (f)	INSCRITAS EM RESTOS A PAGAR NÃO PROCESSADOS	INSCRITAS EM RESTOS A PAGAR NÃO PROCESSADOS (SEM DISPONIBILIDADE DE CAIXA)	DESPESAS EMPENHADAS EM VALOR SUPERIOR AO TOTAL DAS RECEITAS RECEBIDAS NO
11- TOTAL DAS DESPESAS CUSTEADAS COM RECURSOS DO FUNDEB RECEBIDAS NO EXERCÍCIO	25.367.953,00	4.221.094,73	4.205.509,93	21.146.858,27	0,00	0,00
11.1- Total das Despesas custeadas com FUNDEB - Impostos e Transferências de Impostos	11.244.419,10	2.505.589,85	2.492.838,65	8.738.829,25	0,00	0,00
11.2- Total das Despesas custeadas com FUNDEB - Complementação da União - VAAF	3.760.000,00	400.797,41	400.797,41	3.359.202,59	0,00	0,00
11.3- Total das Despesas custeadas com FUNDEB - Complementação da União - VAAAT	10.363.533,90	1.314.707,47	1.311.873,87	9.048.826,43	0,00	0,00
11.4- Total das Despesas custeadas com FUNDEB - Complementação da União - VAAAR	0,00	0,00	0,00	0,00	0,00	0,00
12- TOTAL DAS DESPESAS DO FUNDEB COM PROFISSIONAIS DA EDUCAÇÃO BÁSICA	23.706.000,00	3.473.608,77	3.458.023,97	20.232.391,23	0,00	0,00
13- Total das Despesas custeadas com FUNDEB - Complementação da União - VAAAT Aplicadas na Educação Infantil	6.925.903,90	889.575,78	886.742,18	6.036.328,12	0,00	0,00
14- Total das Despesas custeadas com FUNDEB - Complementação da União - VAAAT Aplicadas em Despesa de Capital	1.237.630,00	660.764,04	660.764,04	576.865,96	0,00	0,00
INDICADORES - Art. 212-A, inciso XI e § 3º - Constituição Federal	VALOR EXIGIDO (j)		VALOR APLICADO (k)	VALOR CONSIDERADO APÓS DEDUÇÕES(l)	% APLICADA (m)	
15- Mínimo de 70% do FUNDEB na Remuneração dos Profissionais da Educação Básica	5.294.153,38		3.473.608,77	3.473.608,77	45,93	
16- Percentual da Complementação da União ao Fundeb - VAAAT na Educação Infantil (Indicador IEI)	1.357.278,96		889.575,78	889.575,78	27,93	
17- Mínimo de 15% da Complementação da União ao FUNDEB - VAAAT em Despesas de Capital	477.802,97		660.764,04	660.764,04	20,74	
INDICADOR - Art.25, § 3º - Lei nº 14.113, de 2020 - (Máximo de 10% de Superávit)	VALOR MÁXIMO PERMITIDO (n)	VALOR NÃO APLICADO (o)	VALOR NÃO APLICADO APÓS AJUSTE(p)	VALOR NÃO APLICADO EXCEDENTE AO MÁXIMO PERMITIDO(q)	% NÃO APLICADA (r)	
18- Total da Receita Recebida e não Aplicada no Exercício	767.810,55	3.457.010,76	3.457.010,76	2.689.200,21	45,02	
INDICADOR - Art.25, § 3º - Lei nº 14.113, de 2020 - (Aplicação do Superávit de Exercício Anterior)	VALOR DE SUPERÁVIT PERMITIDO NO EXERCÍCIO ANTERIOR (s)	VALOR NÃO APLICADO NO EXERCÍCIO ANTERIOR (t)	VALOR DE SUPERÁVIT APLICADO ATÉ O PRIMEIRO QUADRIMESTRE (u)	VALOR APLICADO APÓS O PRIMEIRO QUADRIMESTRE (v)	VL. TOTAL DE SUPERÁVIT NÃO APLICADO ATÉ O FINAL DO EXERCÍCIO (w)	VALOR DE SUPERÁVIT PERMITIDO NO EXERCÍCIO ANTERIOR NÃO APLICADO NO EXERCÍCIO ATUAL (x)
19- Total das Despesas custeadas com Superávit do FUNDEB	3.261.870,13	0,00	0,00	0,00	0,00	0,00
19.1- Total das Despesas custeadas com FUNDEB - Impostos e Transferências de Impostos	1.520.814,72	0,00	0,00	0,00	0,00	0,00
19.2- Total das Despesas custeadas com FUNDEB - Complementação da União (VAAF + VAAAT + VAAAR)	1.741.055,41	0,00	0,00	0,00	0,00	0,00
<b>DESPESAS COM MANUTENÇÃO E DESENVOLVIMENTO DO ENSINO – MDE - CUSTEADAS COM RECEITA DE IMPOSTOS (EXCETO FUNDEB)</b>						
DESPESAS COM AÇÕES TÍPICAS DE MDE - RECEITAS DE IMPOSTOS - EXCETO FUNDEB (Por Subfunção)	DOTAÇÃO ATUALIZADA (c)	DESPESAS EMPENHADAS (d)	DESPESAS LIQUIDADAS (e)	DESPESAS PAGAS (f)	INSCRITAS EM RESTOS A PAGAR NÃO PROCESSADOS (g)	
20-TOTAL DAS DESPESAS COM AÇÕES TÍPICAS DE MDE CUSTEADAS COM RECEITAS DE IMPOSTOS	3.302.400,00	1.250.426,58	306.183,73	301.338,73	0,00	
20.1- Educação Infantil	124.000,00	3.000,00	1.000,00	1.000,00	0,00	
20.2- Ensino Fundamental	2.524.000,00	1.017.026,58	289.534,16	284.689,16	0,00	
20.3- Educação de Jovens e Adultos	74.000,00	4.000,00	0,00	0,00	0,00	
20.4- Educação Especial	55.000,00	0,00	0,00	0,00	0,00	
20.5- Administração Geral	197.400,00	126.400,00	15.649,57	15.649,57	0,00	
20.6- Transporte (Escolar)	300.000,00	100.000,00	0,00	0,00	0,00	
20.7- Outras	28.000,00	0,00	0,00	0,00	0,00	
<b>DESPESAS COM MANUTENÇÃO E DESENVOLVIMENTO DO ENSINO – MDE - CUSTEADAS COM RECEITA DE IMPOSTOS E COM RECURSOS DO FUNDEB</b>						
DESPESAS COM AÇÕES TÍPICAS DE MDE - RECEITAS DE IMPOSTOS E RECURSOS DO FUNDEB (Por Área de Atuação)	DOTAÇÃO ATUALIZADA (c)	DESPESAS EMPENHADAS (d)	DESPESAS LIQUIDADAS (e)	DESPESAS PAGAS (f)	INSCRITAS EM RESTOS A PAGAR NÃO PROCESSADOS (g)	
21- TOTAL DAS DESPESAS COM AÇÕES TÍPICAS DE MDE CUSTEADAS COM RECEITAS DE IMPOSTOS E FUNDEB	39.762.400,00	26.618.379,58	4.527.278,46	4.506.848,66	0,00	
21.1- EDUCAÇÃO INFANTIL	10.023.000,00	6.928.903,90	890.575,78	887.742,18	0,00	
21.1.1 - Creche	0,00	0,00	0,00	0,00	0,00	
21.1.2 - Pré-escola	10.023.000,00	6.928.903,90	890.575,78	887.742,18	0,00	
21.2- ENSINO FUNDAMENTAL	29.739.400,00	19.689.475,68	3.636.702,68	3.619.106,48	0,00	
APURAÇÃO DAS DESPESAS PARA FINS DE LIMITE MÍNIMO CONSTITUCIONAL VALOR						
22- TOTAL DAS DESPESAS DE MDE CUSTEADAS COM RECURSOS DE IMPOSTOS = L20(d ou e)						306.183,73
23- TOTAL DAS RECEITAS TRANSFERIDAS AO FUNDEB = (L4)						1.171.017,13
24- (-) RECEITAS DO FUNDEB NÃO UTILIZADAS NO EXERCÍCIO, EM VALOR SUPERIOR A 10% = L18(a)						2.689.200,21
25- (-) SUPERÁVIT PERMITIDO NO EXERCÍCIO IMEDIATAMENTE ANTERIOR NÃO APLICADO NO EXERCÍCIO ATUAL = L19.1(x)						0,00
26- (-) RESTOS A PAGAR NÃO PROCESSADOS INSCRITOS NO EXERCÍCIO SEM DISPONIBILIDADE FINANCEIRA DE RECURSOS DE IMPOSTOS4						0,00
27-CANCELAMENTO, NO EXERCÍCIO, DE RP INSCRITOS COM DISP. FINANCEIRA DE RECURSOS DE IMPOSTOS VINCULADOS AO ENSINO = L30.1(af) + L30.2(af)						0,00
<b>28- TOTAL DAS DESPESAS PARA FINS DE LIMITE (22 + 23 - 24 - 25 - 26 - 27)</b>						-1.211.999,35
APURAÇÃO DO LIMITE MÍNIMO CONSTITUCIONAL	VALOR EXIGIDO (z)	VALOR APLICADO (aa)		% APLICADA (ab)		
29- APLICAÇÃO EM MDE SOBRE A RECEITA RESULTANTE DE IMPOSTOS	1.509.473,37	-1.211.999,35		-20,06		
RESTOS A PAGAR INSCRITOS EM EXERCÍCIOS ANTERIORES COM DISPONIBILIDADE FINANCEIRA DE RECURSOS DE IMPOSTOS E DO FUNDEB	SALDO INICIAL (ac)	RP LIQUIDADOS (ad)	RP PAGOS (ae)	RP CANCELADOS (af)	SALDO FINAL ag=(ac)-(ad)-(af)	
30- RESTOS A PAGAR DE DESPESAS COM MDE	104.717,81	0,00	104.717,81	0,00	0,00	
30.1 - Executadas com Recursos de Impostos e Transferências de Impostos	1.890,00	0,00	1.890,00	0,00	0,00	
30.2 - Executadas com Recursos do FUNDEB - Impostos	93.064,07	0,00	93.064,07	0,00	0,00	
30.3 - Executadas com Recursos do FUNDEB - Complementação da União (VAAAT + VAAF+VAAAR)	9.763,74	0,00	9.763,74	0,00	0,00	



# DIÁRIO OFICIAL DO MUNICÍPIO

Prefeitura Municipal de São José do Jacuípe | Poder Executivo

Nº 000739

Estado da Bahia - terça-feira, 25 de março de 2025

Ano 5

RECEITAS ADICIONAIS PARA FINANCIAMENTO DO ENSINO	PREVISÃO ATUALIZADA (a)		RECEITAS REALIZADAS Até o Bimestre(b)		
<b>31- TOTAL DAS RECEITAS ADICIONAIS PARA FINANCIAMENTO DO ENSINO = (35 + 36 + 37 + 38 + 39)</b>		3.303.000,00			426.890,93
31.1- RECEITA DE TRANSFERÊNCIAS DO FNDE (INCLUINDO RENDIMENTOS DE APLICAÇÃO FINANCEIRA)		2.737.000,00			426.888,27
31.1.1- Salário-Educação		1.500.000,00			356.180,35
31.1.2- PDDE		22.000,00			82,68
31.1.3- PNAE		680.000,00			65.872,28
31.1.4 - PNATE		165.000,00			38,82
31.1.5- Outras Transferências do FNDE		370.000,00			4.714,14
31.2- RECEITA DE TRANSFERÊNCIAS DE CONVÊNIOS		110.000,00			1,96
31.3- RECEITA DE ROYALTIES DESTINADOS À EDUCAÇÃO		0,00			0,00
31.4- RECEITA DE OPERAÇÕES DE CRÉDITO VINCULADAS À EDUCAÇÃO		0,00			0,00
31.5- OUTRAS RECEITAS PARA FINANCIAMENTO DO ENSINO		456.000,00			0,70
OUTRAS DESPESAS COM EDUCAÇÃO (Por Subfunção)6	DOTAÇÃO ATUALIZADA (c)	DESPESAS EMPENHADAS (d)	DESPESAS LIQUIDADAS (e)	DESPESAS PAGAS (f)	INSCRITAS EM RESTOS A PAGAR NÃO PROCESSADOS (g)
<b>32- TOTAL DAS OUTRAS DESPESAS COM EDUCAÇÃO</b>	3.338.000,00	926.748,85	55.642,74	55.642,74	0,00
32.1- EDUCAÇÃO INFANTIL	680.000,00	88.257,01	0,00	0,00	0,00
32.2- ENSINO FUNDAMENTAL	622.000,00	500,00	12,69	12,69	0,00
32.3- ENSINO MÉDIO	17.000,00	0,00	0,00	0,00	0,00
32.4- ENSINO SUPERIOR	18.000,00	0,00	0,00	0,00	0,00
32.5- ENSINO PROFISSIONAL	0,00	0,00	0,00	0,00	0,00
32.6- EDUCAÇÃO DE JOVENS E ADULTOS	0,00	0,00	0,00	0,00	0,00
32.7- EDUCAÇÃO ESPECIAL	0,00	0,00	0,00	0,00	0,00
32.8- OUTRAS	2.001.000,00	837.991,84	55.630,05	55.630,05	0,00
TOTAL GERAL DAS DESPESAS COM EDUCAÇÃO	DOTAÇÃO ATUALIZADA (c)	DESPESAS EMPENHADAS (d)	DESPESAS LIQUIDADAS (e)	DESPESAS PAGAS (f)	INSCRITAS EM RESTOS A PAGAR NÃO PROCESSADOS (g)
<b>33- TOTAL GERAL DAS DESPESAS COM EDUCAÇÃO (10 + 20 + 32)</b>	<b>43.195.400,00</b>	<b>24.013.038,68</b>	<b>4.427.681,81</b>	<b>4.407.252,01</b>	<b>0,00</b>
33.1- Despesas Correntes	39.787.400,00	22.687.151,67	3.766.917,77	3.746.487,97	0,00
33.1.1- Pessoal Ativo	23.374.000,00	20.701.000,00	3.387.636,38	3.372.051,58	0,00
33.1.2- Pessoal Inativo	0,00	0,00	0,00	0,00	0,00
33.1.3- Transferências às instituições comunitárias, confessionais ou filantrópicas sem fins lucrativos	5.000,00	0,00	0,00	0,00	0,00
33.1.4- Outras Despesas Correntes	16.408.400,00	1.986.151,67	379.281,39	374.436,39	0,00
33.2- Despesas de Capital	3.408.000,00	1.325.887,01	660.764,04	660.764,04	0,00
33.2.1- Transferências às instituições comunitárias, confessionais ou filantrópicas sem fins lucrativos	0,00	0,00	0,00	0,00	0,00
33.2.2- Outras Despesas de Capital	3.408.000,00	1.325.887,01	660.764,04	660.764,04	0,00
CONTROLE DA DISPONIBILIDADE FINANCEIRA E CONCILIAÇÃO BANCÁRIA	FUNDEB		SALÁRIO EDUCAÇÃO		
34- DISPONIBILIDADE FINANCEIRA EM 31 DE DEZEMBRO DE <EXERCÍCIO ANTERIOR>		182.979,91			715.238,55
35- (+) INGRESSO DE RECURSOS ATÉ O BIMESTRE (orçamentário)		7.678.105,49			356.180,35
36- (-) PAGAMENTOS EFETUADOS ATÉ O BIMESTRE (orçamentário e restos a pagar)		4.308.337,74			39.993,17
37- (+) DISPONIBILIDADE FINANCEIRA ATÉ O BIMESTRE		3.552.747,66			1.031.425,73
38- (+) AJUSTES POSITIVOS ( RETENÇÕES E OUTROS VALORES EXTRAORÇAMENTÁRIOS)		314.637,67			0,00
39- (-) AJUSTES NEGATIVOS (OUTROS VALORES EXTRAORÇAMENTÁRIOS)		0,00			0,00
40- (=) SALDO FINANCEIRO CONCILIADO (Saldo Bancário)		3.867.385,33			1.031.425,73

FONTE: Sistema: Sistema CONTÁBIL, Unidade Responsável: PREFEITURA MUNICIPAL DE SÃO JOSÉ DO JACUIPE, Emissão: 23/03/2025, às 19:42:02, Assinado Digitalmente no dia 23/03/2025, às 19:42:02.

1 SE RESULTADO LÍQUIDO DA TRANSFERÊNCIA (7) > 0 = ACRÉSCIMO RESULTANTE DAS TRANSFERÊNCIAS DO FUNDEB, SE RESULTADO LÍQUIDO DA TRANSFERÊNCIA (7) < 0 = DECRÉSCIMO RESULTANTE DAS TRANSFERÊNCIAS DO FUNDEB

2 Limites mínimos anuais a serem cumpridos no encerramento do exercício.

3 Art. 25, § 3º, Lei 14.113/2020: "Até 10% (dez por cento) dos recursos recebidos à conta dos Fundos, inclusive relativos à complementação da União, nos termos do § 2º do art. 16 desta Lei, poderão ser utilizados no primeiro quadrimestre do exercício imediatamente subsequente, mediante abertura de crédito adicional."

4 Os valores referentes à parcela dos Restos a Pagar inscritos sem disponibilidade financeira vinculada à educação deverão ser informados somente no RREO do último bimestre do exercício.


5 Nos cinco primeiros bimestres do exercício o acompanhamento será feito com base na despesa liquidada. No último bimestre do exercício, o valor deverá corresponder ao total da despesa empenhada.

6 As linhas representam áreas de atuação e não correspondem exatamente às subfunções da Função Educação. As despesas classificadas nas demais subfunções típicas e nas subfunções atípicas deverão ser rateadas para essas áreas de atuação.

7 Valor inscrito em RPNP sem disponibilidade de caixa, que não deve ser considerado na apuração dos indicadores e limites.

8 Controle da execução de restos a pagar considerados no cumprimento do limite mínimo dos exercícios anteriores.

  
 Alberian Peris Moreira Da Cunha  
 Prefeito Municipal  
 CPF: 873.297.785-91

  
 Alison Arthur Oliveira da Cunha  
 Secretário(a)  
 CPF: 057.382.675-75

  
 ELEILTON DA HORA SANTOS  
 Contador(a)  
 Reg. Prof.: BA-20472/O-7



# DIÁRIO OFICIAL DO MUNICÍPIO

Prefeitura Municipal de São José do Jacuípe | Poder Executivo

Nº 000739

Estado da Bahia - terça-feira, 25 de março de 2025

Ano 5

BA - EXECUTIVO

PREFEITURA MUNICIPAL DE SAO JOSE DO JACUIPE

RELATÓRIO RESUMIDO DE EXECUÇÃO ORÇAMENTÁRIA

DEMONSTRATIVO DAS RECEITAS DE OPERAÇÕES DE CRÉDITO E DESPESAS DE CAPITAL

ORÇAMENTO FISCAL DA SEGURIDADE SOCIAL

(Janeiro a Fevereiro) - 1º Bimestre de 2025



RREO – ANEXO 9 (LRF, art.53, § 1º, inciso I)			Em Reais
RECEITAS	PREVISÃO ATUALIZADA (a)	RECEITAS REALIZADAS (b)	SALDO NÃO REALIZADO (c) = (a) - (b)
RECEITAS DE OPERAÇÕES DE CRÉDITO <sup>1</sup> (I)	100.000,00	0,00	100.000,00
DESPESAS	DOTAÇÃO ATUALIZADA (d)	DESPESAS EMPENHADAS (e)	SALDO NÃO EXECUTADO (f) = (d) - (e)
DESPESAS DE CAPITAL	9.307.400,00	2.396.079,93	6.911.320,07
Investimentos	9.056.400,00	2.326.079,93	6.730.320,07
Inversões Financeiras	5.000,00	0,00	5.000,00
Amortização da Dívida	246.000,00	70.000,00	176.000,00
(-) Incentivos Fiscais a Contribuinte	0,00	0,00	0,00
(-) Incentivos Fiscais a Contribuinte por Instituições Financeiras	0,00	0,00	0,00
DESPESA DE CAPITAL LÍQUIDA (II)	9.307.400,00	2.396.079,93	6.911.320,07
<b>RESULTADO PARA APURAÇÃO DA REGRA DE OURO (III) = (I - II)</b>	<b>9.207.400,00</b>	<b>2.396.079,93</b>	<b>6.811.320,07</b>

FONTE: Sistema: Sistema CONTÁBIL, Unidade Responsável: PREFEITURA MUNICIPAL DE SAO JOSE DO JACUIPE, Emissão:23/03/2025, às 19:40:55, Assinado Digitalmente no dia 23/03/2025, às 19:40:55.

Notas:

<sup>1</sup> Operações de Crédito descritas na CF, art. 167, inciso III.

Alberian Peris Moreira Da Cunha  
Prefeito Municipal  
CPF: 873.297.785-91

Alison Arthur Oliveira da Cunha  
Secretário(a)  
CPF: 057.382.675-75

ELEILTON DA HORA SANTOS  
Contador(a)  
Reg. Prof.: BA-20472/O-7

SIAFIC -



# DIÁRIO OFICIAL DO MUNICÍPIO

Prefeitura Municipal de São José do Jacuípe | Poder Executivo

Nº 000739

Estado da Bahia - terça-feira, 25 de março de 2025

Ano 5

BA - EXECUTIVO

PREFEITURA MUNICIPAL DE SAO JOSE DO JACUIPE

RELATÓRIO RESUMIDO DE EXECUÇÃO ORÇAMENTÁRIA

DEMONSTRATIVO DA PROJEÇÃO ATUARIAL DO REGIME DE PREVIDÊNCIA

ORÇAMENTO FISCAL DA SEGURIDADE SOCIAL

(Janeiro a Fevereiro) - 1º Bimestre de 2025



RREO – ANEXO 10 (LRF, art.53, § 1º, inciso I)

Em Reais

PLANO PREVIDENCIÁRIO				
EXERCÍCIO	RECEITAS PREVIDENCIÁRIAS (a)	DESPESAS PREVIDENCIÁRIAS (b)	RESULTADO PREVIDENCIÁRIO (c) = (a - b)	SALDO FINANCEIRO DO EXERCÍCIO (d) = ("d" exerc. Anterior) + (c)
	0,00	0,00	0,00	0,00

PLANO FINANCEIRO				
EXERCÍCIO	RECEITAS PREVIDENCIÁRIAS (a)	DESPESAS PREVIDENCIÁRIAS (b)	RESULTADO PREVIDENCIÁRIO (c) = (a - b)	SALDO FINANCEIRO DO EXERCÍCIO (d) = ("d" exerc. Anterior) + (c)
	0,00	0,00	0,00	0,00

FONTE: Sistema: Sistema CONTÁBIL, Unidade Responsável: PREFEITURA MUNICIPAL DE SAO JOSE DO JACUIPE, Emissão:23/03/2025, às 19:40:52.  
1 Projeção atuarial elaborada em 23/03/2025 e oficialmente enviada para o Ministério da Previdência Social – MP S.

Alberian Peris Moreira Da Cunha  
Prefeito Municipal  
CPF: 873.297.785-91

Alison Arthur Oliveira da Cunha  
Secretário(a)  
CPF: 057.382.675-75

ELEILTON DA HORA SANTOS  
Contador(a)  
Reg. Prof.: BA-20472/O-7

SIAFIC -



# DIÁRIO OFICIAL DO MUNICÍPIO

Prefeitura Municipal de São José do Jacuípe | Poder Executivo

Nº 000739

Estado da Bahia - terça-feira, 25 de março de 2025

Ano 5

BA - EXECUTIVO

PREFEITURA MUNICIPAL DE SAO JOSE DO JACUIPE

RELATÓRIO RESUMIDO DE EXECUÇÃO ORÇAMENTÁRIA

DEMONSTRATIVO DA RECEITA DE ALIENAÇÃO DE ATIVOS E APLICAÇÃO DOS RECURSOS

ORÇAMENTO FISCAL DA SEGURIDADE SOCIAL

(Janeiro a Fevereiro) - 1º Bimestre de 2025



RREO – ANEXO 11 (LRF, art.53, § 1º, inciso I) Em Reais

RECEITAS	PREVISÃO ATUALIZADA (a)	RECEITAS REALIZADAS (b)	SALDO A REALIZAR (c) = (a) - (b)
RECEITA DE ALIENAÇÃO DE ATIVOS (I)	100.000,00	0,00	100.000,00
Receita de Alienação de Bens Móveis	100.000,00	0,00	100.000,00
Receita de Alienação de Bens Imóveis	0,00	0,00	0,00
Receita de Alienação de Bens Intangíveis	0,00	0,00	0,00
Receita de Rendimentos de Aplicações Financeiras	0,00	0,00	0,00

DESPEAS	DOTAÇÃO ATUALIZADA (d)	DESPEAS EMPENHADAS	DESPEAS LIQUIDADAS	DESPEAS PAGAS (e)	DESPEAS INSCRITAS EM RESTOS A PAGAR NÃO PROCESSADOS	PAGAMENTO DE RESTOS A PAGAR (f)	SALDO A PAGAR (g) = (d-e)
APLICAÇÃO DOS RECURSOS DA ALIENAÇÃO DE ATIVOS (II)	100.000,00	0,00	0,00	0,00	0,00	0,00	100.000,00
Despesas de Capital	100.000,00	0,00	0,00	0,00	0,00	0,00	100.000,00
Investimentos	100.000,00	0,00	0,00	0,00	0,00	0,00	100.000,00
Inversões Financeiras	0,00	0,00	0,00	0,00	0,00	0,00	0,00
Amortização da Dívida	0,00	0,00	0,00	0,00	0,00	0,00	0,00
Despesas Correntes dos Regimes de Previdência	0,00	0,00	0,00	0,00	0,00	0,00	0,00
Regime Próprio do Servidores Públicos	0,00	0,00	0,00	0,00	0,00	0,00	0,00

SALDO FINANCEIRO A APLICAR	<EXERCÍCIO ANTERIOR> (h)	EXERCÍCIO (i) = (Ib - (IIe+ IIIf))	SALDO ATUAL (j) = (IIIh + IIIi)
VALOR (III)	0,00	0,00	0,00

FONTE: Sistema: Sistema CONTÁBIL, Unidade Responsável: PREFEITURA MUNICIPAL DE SAO JOSE DO JACUIPE, Emissão:23/03/2025, às 19:42:33, Assinado Digitalmente no dia 23/03/2025, às 19:42:33.

Alberian Peris Moreira Da Cunha  
Prefeito Municipal  
CPF: 873.297.785-91

Alison Arthur Oliveira da Cunha  
Secretário(a)  
CPF: 057.382.675-75

ELEILTON DA HORA SANTOS  
Contador(a)  
Reg. Prof.: BA-20472/O-7

SIAFIC -



# DIÁRIO OFICIAL DO MUNICÍPIO

Prefeitura Municipal de São José do Jacuípe | Poder Executivo

Nº 000739

Estado da Bahia - terça-feira, 25 de março de 2025

Ano 5

BA - EXECUTIVO

PREFEITURA MUNICIPAL DE SAO JOSE DO JACUIPE

RELATÓRIO RESUMIDO DE EXECUÇÃO ORÇAMENTÁRIA

DEMONSTRATIVO DAS RECEITAS E DESPESAS COM AÇÕES E SERVIÇOS PÚBLICOS DE SAÚDE

ORÇAMENTO FISCAL DA SEGURIDADE SOCIAL

(Janeiro a Fevereiro) - 1º Bimestre de 2025



RREO - ANEXO 12 (LC 141/2012, art. 35)

RS 1,00

RECEITAS RESULTANTES DE IMPOSTOS E TRANSFERÊNCIAS CONSTITUCIONAIS E LEGAIS	PREVISÃO INICIAL	PREVISÃO ATUALIZADA (a)	RECEITA REALIZADAS	
			Até o Bimestre (b)	% (b/a)x100
RECEITA DE IMPOSTOS (I)	3.566.000,00	3.566.000,00	181.976,21	5,10
Receita Resultante do Imposto Predial e Territorial Urbano - IPTU	71.000,00	71.000,00	791,01	1,11
IPTU	71.000,00	71.000,00	791,01	1,11
Multas, Juros de Mora e Outros Encargos do IPTU	0,00	0,00	0,00	0,00
Receita Resultante do Imposto sobre Transmissão Inter Vivos - ITBI	20.000,00	20.000,00	0,00	0,00
ITBI	20.000,00	20.000,00	0,00	0,00
Multas, Juros de Mora e Outros Encargos do ITBI	0,00	0,00	0,00	0,00
Receita Resultante do Imposto sobre Serviços de Qualquer Natureza - ISS	2.025.000,00	2.025.000,00	67.548,43	3,34
ISS	2.025.000,00	2.025.000,00	67.548,43	3,34
Multas, Juros de Mora e Outros Encargos do ISS	0,00	0,00	0,00	0,00
Receita Resultante do Imposto sobre a Renda e Proventos de Qualquer Natureza Retido na Fonte - IRRF	1.450.000,00	1.450.000,00	113.636,77	7,84
RECEITA DE TRANSFERÊNCIAS CONSTITUCIONAIS E LEGAIS (II)	30.110.000,00	30.110.000,00	5.859.243,63	19,46
Cota-Parte FPM	25.000.000,00	25.000.000,00	4.951.101,10	19,80
Cota-Parte ITR	10.000,00	10.000,00	30,22	0,30
Cota-Parte IPVA	550.000,00	550.000,00	93.002,96	16,91
Cota-Parte ICMS	4.500.000,00	4.500.000,00	810.951,38	18,02
Cota-Parte IPI-Exportação	50.000,00	50.000,00	4.157,97	8,32
Compensações Financeiras Provenientes de Impostos e Transferências Constitucionais	0,00	0,00	0,00	0,00
Desoneração ICMS (LC 87/96)	0,00	0,00	0,00	0,00
Outras	0,00	0,00	0,00	0,00
<b>TOTAL DAS RECEITAS RESULTANTES DE IMPOSTOS E TRANSFERÊNCIAS CONSTITUCIONAIS E LEGAIS - (III) = (I) + (II)</b>	<b>33.676.000,00</b>	<b>33.676.000,00</b>	<b>6.041.219,84</b>	<b>17,94</b>

DESPESAS COM AÇÕES E SERVIÇOS PÚBLICOS DE SAÚDE (ASPS) - POR SUBFUNÇÃO E CATEGORIA ECONÔMICA	DOTAÇÃO INICIAL	DOTAÇÃO ATUALIZADA (c)	DESPESAS EMPENHADAS		DESPESAS LIQUIDADAS		DESPESAS PAGAS		Inscritas em Restos a Pagar não Processados (g)
			Até o Bimestre (d)	% (d/c)x100	Até o Bimestre (e)	% (e/c)x100	Até o Bimestre (f)	% (f/c)x100	
ATENÇÃO BÁSICA (IV)	1.267.000,00	1.267.000,00	570.000,00	44,99	79.796,53	6,30	79.796,53	6,30	0,00
Despesas Correntes	1.037.000,00	1.037.000,00	570.000,00	54,97	79.796,53	7,69	79.796,53	7,69	0,00
Despesas de Capital	230.000,00	230.000,00	0,00	0,00	0,00	0,00	0,00	0,00	0,00
ASSISTÊNCIA HOSPITALAR E AMBULATORIAL (V)	197.000,00	197.000,00	3.200,00	1,62	1.159,20	0,59	1.159,20	0,59	0,00
Despesas Correntes	133.000,00	133.000,00	3.200,00	2,41	1.159,20	0,87	1.159,20	0,87	0,00
Despesas de Capital	64.000,00	64.000,00	0,00	0,00	0,00	0,00	0,00	0,00	0,00
SUORTE PROFILÁTICO E TERAPÊUTICO (VI)	26.000,00	26.000,00	0,00	0,00	0,00	0,00	0,00	0,00	0,00
Despesas Correntes	20.000,00	20.000,00	0,00	0,00	0,00	0,00	0,00	0,00	0,00
Despesas de Capital	6.000,00	6.000,00	0,00	0,00	0,00	0,00	0,00	0,00	0,00
VIGILÂNCIA SANITÁRIA (VII)	20.000,00	20.000,00	0,00	0,00	0,00	0,00	0,00	0,00	0,00
Despesas Correntes	20.000,00	20.000,00	0,00	0,00	0,00	0,00	0,00	0,00	0,00
Despesas de Capital	0,00	0,00	0,00	0,00	0,00	0,00	0,00	0,00	0,00
VIGILÂNCIA EPIDEMIOLÓGICA (VIII)	149.400,00	149.400,00	146.000,00	97,72	25.786,88	17,26	25.786,88	17,26	0,00
Despesas Correntes	146.000,00	146.000,00	146.000,00	100,00	25.786,88	17,66	25.786,88	17,66	0,00
Despesas de Capital	3.400,00	3.400,00	0,00	0,00	0,00	0,00	0,00	0,00	0,00
ALIMENTAÇÃO E NUTRIÇÃO (IX)	0,00	0,00	0,00	0,00	0,00	0,00	0,00	0,00	0,00
Despesas Correntes	0,00	0,00	0,00	0,00	0,00	0,00	0,00	0,00	0,00
Despesas de Capital	0,00	0,00	0,00	0,00	0,00	0,00	0,00	0,00	0,00
OUTRAS SUBFUNÇÕES (X)	4.284.000,00	4.284.000,00	2.482.482,01	57,95	448.659,42	10,47	448.659,42	10,47	0,00
Despesas Correntes	4.214.000,00	4.214.000,00	2.482.482,01	58,91	448.659,42	10,65	448.659,42	10,65	0,00
Despesas de Capital	70.000,00	70.000,00	0,00	0,00	0,00	0,00	0,00	0,00	0,00
<b>TOTAL (XI) = (IV + V + VI + VII + VIII + IX + X)</b>	<b>5.943.400,00</b>	<b>5.943.400,00</b>	<b>3.201.682,01</b>	<b>53,87</b>	<b>555.402,03</b>	<b>9,34</b>	<b>555.402,03</b>	<b>9,34</b>	<b>0,00</b>

APURAÇÃO DO CUMPRIMENTO DO LIMITE MÍNIMO PARA APLICAÇÃO EM ASPS	DESPESAS EMPENHADAS (D)	DESPESAS LIQUIDADAS (E)	DESPESAS PAGAS (F)
Total das Despesas com ASPS (XII) = (XI)	3.201.682,01	555.402,03	555.402,03
(-) Restos a Pagar Não Processados Inscritos Indevidamente no Exercício sem Disponibilidade Financeira (XIII)	0,00	0,00	0,00
(-) Despesas Custeadas com Recursos Vinculados à Parcela do Percentual Mínimo que não foi Aplicada em Exercícios Anteriores (XIV)	0,00	0,00	0,00
(-) Despesas Custeadas com Disponibilidade de Caixa Vinculada aos Restos a Pagar Cancelados (XV)	0,00	0,00	0,00
<b>(=) VALOR APLICADO EM ASPS (XVI) = (XII - XIII - XIV - XV)</b>	<b>3.201.682,01</b>	<b>555.402,03</b>	<b>555.402,03</b>
Despesa Mínima a ser Aplicada em ASPS (XVII) = (III) x 15% (LC 141/2012)	906.182,98	906.182,98	906.182,98
Despesa Mínima a ser Aplicada em ASPS (XVII) = (III) x % (Lei Orgânica Municipal)	-	-	-
Diferença entre o Valor Aplicado e a Despesa Mínima a ser Aplicada (XVIII) = (XVI (d ou e) - XVII)1	2.295.499,03	-350.780,95	-
Limite não Cumprido (XIX) = (XVIII) (Quando valor for inferior a zero)	0,00	0,00	0,00
<b>PERCENTUAL DA RECEITA DE IMPOSTOS E TRANSFERÊNCIAS CONSTITUCIONAIS E LEGAIS APLICADO EM ASPS (XVI / III) x 100 (mínimo de 15% conforme LC nº 141/2012 ou % da Lei Orgânica Municipal)</b>	<b>53,00</b>	<b>9,19</b>	<b>9,19</b>

SIAFIC -

Página: 1 de 3



# DIÁRIO OFICIAL DO MUNICÍPIO

Prefeitura Municipal de São José do Jacuípe | Poder Executivo

Nº 000739

Estado da Bahia - terça-feira, 25 de março de 2025

Ano 5

BA - EXECUTIVO

PREFEITURA MUNICIPAL DE SAO JOSE DO JACUIPE

RELATÓRIO RESUMIDO DE EXECUÇÃO ORÇAMENTÁRIA

DEMONSTRATIVO DAS RECEITAS E DESPESAS COM AÇÕES E SERVIÇOS PÚBLICOS DE SAÚDE

ORÇAMENTO FISCAL DA SEGURIDADE SOCIAL

(Janeiro a Fevereiro) - 1º Bimestre de 2025



CONTROLE DO VALOR REFERENTE AO PERCENTUAL MÍNIMO NÃO CUMPRIDO EM EXERCÍCIOS ANTERIORES PARA FINS DE APLICAÇÃO DOS RECURSOS VINCULADOS CONFORME ARTIGOS 25 E 26 DA LC 141/2012	LIMITE NÃO CUMPRIDO				Saldo Final (não aplicado) I (l) = (h - (i ou j))
	Saldo Inicial (no exercício atual) (h)	Despesas Custeadas no Exercício de Referência			
		Empenhado (i)	Liquidado (j)	Pago (k)	
Diferença de limite não cumprido em 2024	0,00	0,00	0,00	0,00	0,00
Diferença de limite não cumprido em 2023	0,00	0,00	0,00	0,00	0,00
Diferença de limite não cumprido em Exercícios Anteriores	0,00	0,00	0,00	0,00	0,00
<b>TOTAL DA DIFERENÇA DE LIMITE NÃO CUMPRIDO EM EXERCÍCIOS ANTERIORES (XX)</b>	<b>0,00</b>	<b>0,00</b>	<b>0,00</b>	<b>0,00</b>	<b>0,00</b>

EXECUÇÃO DE RESTOS A PAGAR										
EXERCÍCIO DO EMPENHO	Valor Mínimo para aplicação em ASPS (m)	Valor aplicado em ASPS no exercício (n)	Valor aplicado além do limite mínimo (o) = (n - m), se < 0, então (o) = 0	Total inscrito em RP no exercício (p)	RPNP Inscritos Indevidamente no Exercício sem Disponibilidade Financeira q = (XIII d)	Valor inscrito em RP considerado no Limite (r) = (p - (o + q)) se < 0, então (r) = 0	Total de RP pagos (s)	Total de RP a pagar (t)	Total de RP cancelados ou prescritos (u)	Diferença entre o valor aplicado além do limite e o total de RP cancelados (v) = ((o + q) - u)
Empenhos de 2024 (regra nova)	0,00	0,00	0,00	92.925,21	0,00	0,00	92.925,21	0,00	0,00	0,00
Empenhos de 2023 (regra nova)	0,00	0,00	0,00	0,00	0,00	0,00	0,00	0,00	0,00	0,00
Empenhos de 2022	0,00	0,00	0,00	0,00	0,00	0,00	0,00	0,00	0,00	0,00
Empenhos de 2021	0,00	0,00	0,00	0,00	0,00	0,00	0,00	0,00	0,00	0,00
Empenhos de 2020 e anteriores	0,00	0,00	0,00	0,00	0,00	0,00	0,00	0,00	0,00	0,00
<b>TOTAL DOS RESTOS A PAGAR CANCELADOS OU PRESCRITOS ATÉ O FINAL DO EXERCÍCIO ATUAL QUE AFETARAM O CUMPRIMENTO DO LIMITE (XXI)</b>										<b>0,00</b>
<b>TOTAL DOS RESTOS A PAGAR CANCELADOS OU PRESCRITOS ATÉ O FINAL DO EXERCÍCIO ANTERIOR QUE AFETARAM O CUMPRIMENTO DO LIMITE (XXII)</b>										<b>0,00</b>
<b>TOTAL DOS RESTOS A PAGAR CANCELADOS OU PRESCRITOS NO EXERCÍCIO ATUAL QUE AFETARAM O CUMPRIMENTO DO LIMITE (XXIII) = (XXI - XXII)</b>										<b>0,00</b>

CONTROLE DE RESTOS A PAGAR CANCELADOS OU PRESCRITOS CONSIDERADOS PARA FINS DE APLICAÇÃO DA DISPONIBILIDADE DE CAIXA CONFORME ARTIGO 248 1º e 2º DA LC 141/2012	RESTOS A PAGAR CANCELADOS OU PRESCRITOS				Saldo Final (não aplicado) I (aa) = (w - (x ou y))
	Saldo Inicial (w)	Despesas Custeadas no Exercício de Referência			
		Empenhado (x)	Liquidado (y)	Pago (z)	
Restos a pagar cancelados ou prescritos em 2020 a serem compensados (XXIV)	0,00	0,00	0,00	0,00	0,00
Restos a pagar cancelados ou prescritos em 2019 a serem compensados (XXV)	0,00	0,00	0,00	0,00	0,00
Restos a pagar cancelados ou prescritos em exercícios anteriores a serem compensados (XXVI)	0,00	0,00	0,00	0,00	0,00
<b>TOTAL DE RESTOS A PAGAR CANCELADOS OU PRESCRITOS A COMPENSAR (XXVII)</b>	<b>0,00</b>	<b>0,00</b>	<b>0,00</b>	<b>0,00</b>	<b>0,00</b>

RECEITAS ADICIONAIS PARA O FINANCIAMENTO DA SAÚDE NÃO COMPUTADAS NO CÁLCULO DO MÍNIMO	PREVISÃO INICIAL	PREVISÃO ATUALIZADA (a)	RECEITA REALIZADAS	
			Até o Bimestre (b)	% (b/a)x100
<b>RECEITAS DE TRANSFERÊNCIAS PARA A SAÚDE (XXVIII)</b>	6.731.000,00	6.731.000,00	646.829,87	9,61
Provenientes da União	6.627.000,00	6.627.000,00	639.013,32	9,64
Provenientes dos Estados	104.000,00	104.000,00	7.816,55	7,52
Provenientes de Outros Municípios	0,00	0,00	0,00	0,00
RECEITA DE OPERAÇÕES DE CRÉDITO INTERNAS E EXTERNAS VINCULADAS À SAÚDE (XXIX)	0,00	0,00	0,00	0,00
OUTRAS RECEITAS (XXX)	22.000,00	22.000,00	0,67	0,00
<b>TOTAL DE RECEITAS ADICIONAIS PARA FINANCIAMENTO DA SAÚDE (XXXI) = (XXVIII + XXIX + XXX)</b>	<b>6.753.000,00</b>	<b>6.753.000,00</b>	<b>646.830,54</b>	<b>9,58</b>





# DIÁRIO OFICIAL DO MUNICÍPIO

Prefeitura Municipal de São José do Jacuípe | Poder Executivo

Nº 000739

Estado da Bahia - terça-feira, 25 de março de 2025

Ano 5

BA - EXECUTIVO

PREFEITURA MUNICIPAL DE SAO JOSE DO JACUIPE

RELATÓRIO RESUMIDO DE EXECUÇÃO ORÇAMENTÁRIA

DEMONSTRATIVO DAS RECEITAS E DESPESAS COM AÇÕES E SERVIÇOS PÚBLICOS DE SAÚDE

ORÇAMENTO FISCAL DA SEGURIDADE SOCIAL

(Janeiro a Fevereiro) - 1º Bimestre de 2025



DESPESAS COM SAÚDE NÃO COMPUTADAS NO CÁLCULO DO MÍNIMO									
DESPESAS COM SAÚDE POR SUBFUNÇÕES E CATEGORIA ECONÔMICA NÃO COMPUTADAS NO CÁLCULO DO MÍNIMO	DOTAÇÃO INICIAL	DOTAÇÃO ATUALIZADA (c)	DESPESAS EMPENHADAS		DESPESAS LIQUIDADAS		DESPESAS PAGAS		Inscritas em Restos a Pagar não Processados (g)
			Até o Bimestre (d)	% (d/c)x100	Até o Bimestre (e)	% (e/c)x100	Até o Bimestre (f)	% (f/c)x100	
ATENÇÃO BÁSICA (XXXII)	4.323.000,00	4.366.000,00	2.577.378,20	257.737.820,00	423.515,59	42.351.559,00	423.515,59	42.351.559,00	0,00
Despesas Correntes	3.917.000,00	3.960.000,00	2.577.378,20	65,09	423.515,59	10,69	423.515,59	10,69	0,00
Despesas de Capital	406.000,00	406.000,00	0,00	0,00	0,00	0,00	0,00	0,00	0,00
ASSISTÊNCIA HOSPITALAR E AMBULATORIAL (XXXIII)	344.000,00	323.000,00	0,00	0,00	0,00	0,00	0,00	0,00	0,00
Despesas Correntes	239.000,00	218.000,00	0,00	0,00	0,00	0,00	0,00	0,00	0,00
Despesas de Capital	105.000,00	105.000,00	0,00	0,00	0,00	0,00	0,00	0,00	0,00
SUORTE PROFILÁTICO E TERAPÊUTICO (XXXIV)	15.000,00	65.000,00	26.152,47	40,23	12.243,17	18,84	10.988,37	16,91	0,00
Despesas Correntes	15.000,00	65.000,00	26.152,47	40,23	12.243,17	18,84	10.988,37	16,91	0,00
Despesas de Capital	0,00	0,00	0,00	0,00	0,00	0,00	0,00	0,00	0,00
VIGILÂNCIA SANITÁRIA (XXXV)	81.000,00	81.000,00	0,00	0,00	0,00	0,00	0,00	0,00	0,00
Despesas Correntes	81.000,00	81.000,00	0,00	0,00	0,00	0,00	0,00	0,00	0,00
Despesas de Capital	0,00	0,00	0,00	0,00	0,00	0,00	0,00	0,00	0,00
VIGILÂNCIA EPIDEMIOLÓGICA (XXXVI)	414.000,00	414.000,00	253.000,00	61,11	25.786,88	6,23	25.786,88	6,23	0,00
Despesas Correntes	414.000,00	414.000,00	253.000,00	61,11	25.786,88	6,23	25.786,88	6,23	0,00
Despesas de Capital	0,00	0,00	0,00	0,00	0,00	0,00	0,00	0,00	0,00
ALIMENTAÇÃO E NUTRIÇÃO (XXXVII)	0,00	0,00	0,00	0,00	0,00	0,00	0,00	0,00	0,00
Despesas Correntes	0,00	0,00	0,00	0,00	0,00	0,00	0,00	0,00	0,00
Despesas de Capital	0,00	0,00	0,00	0,00	0,00	0,00	0,00	0,00	0,00
OUTRAS SUBFUNÇÕES (XXXVIII)	2.000,00	2.000,00	0,00	0,00	0,00	0,00	0,00	0,00	0,00
Despesas Correntes	2.000,00	2.000,00	0,00	0,00	0,00	0,00	0,00	0,00	0,00
Despesas de Capital	0,00	0,00	0,00	0,00	0,00	0,00	0,00	0,00	0,00
<b>TOTAL DAS DESPESAS NÃO COMPUTADAS NO CÁLCULO DO MÍNIMO (XXXIX) = (XXXII + XXXIII + XXXIV + XXXV + XXXVI + XXXVII + XXXVIII)</b>	<b>5.179.000,00</b>	<b>5.251.000,00</b>	<b>2.856.530,67</b>	<b>54,40</b>	<b>461.545,64</b>	<b>8,79</b>	<b>460.290,84</b>	<b>8,77</b>	<b>0,00</b>

DESPESAS TOTAIS COM SAÚDE EXECUTADAS COM RECURSOS PRÓPRIOS E COM RECURSOS TRANSFERIDOS DE OUTROS ENTES									
DESPESAS TOTAIS COM SAÚDE EXECUTADAS COM RECURSOS PRÓPRIOS E COM RECURSOS TRANSFERIDOS DE OUTROS ENTES	DOTAÇÃO INICIAL	DOTAÇÃO ATUALIZADA (c)	DESPESAS EMPENHADAS		DESPESAS LIQUIDADAS		DESPESAS PAGAS		Inscritas em Restos a Pagar não Processados
			Até o Bimestre (d)	% (d/c)x100	Até o Bimestre (e)	% (e/c)x100	Até o bimestre (f)	% (f/c)x100	
ATENÇÃO BÁSICA (XL) = (IV + XXXII)	6.540.000,00	6.561.000,00	3.147.378,20	47,97	503.312,12	7,67	503.312,12	7,67	0,00
ASSISTÊNCIA HOSPITALAR E AMBULATORIAL (XLI) = (V + XXXIII)	541.000,00	520.000,00	3.200,00	0,62	1.159,20	0,22	1.159,20	0,22	0,00
SUORTE PROFILÁTICO E TERAPÊUTICO (XLII) = (VI + XXXIV)	691.000,00	691.000,00	26.152,47	3,78	12.243,17	1,77	10.988,37	1,59	0,00
VIGILÂNCIA SANITÁRIA (XLIII) = (VII + XXXV)	101.000,00	101.000,00	0,00	0,00	0,00	0,00	0,00	0,00	0,00
VIGILÂNCIA EPIDEMIOLÓGICA (XLIV) = (VIII + XXXVI)	563.400,00	563.400,00	399.000,00	70,82	51.573,76	9,15	51.573,76	9,15	0,00
ALIMENTAÇÃO E NUTRIÇÃO (XLV) = (IX + XXXVII)	0,00	0,00	0,00	0,00	0,00	0,00	0,00	0,00	0,00
OUTRAS SUBFUNÇÕES (XLVI) = (X + XXXVIII)	4.286.000,00	4.286.000,00	2.482.482,01	57,92	448.659,42	10,47	448.659,42	10,47	0,00
<b>TOTAL DAS DESPESAS COM SAÚDE (XLVII) = (XI + XXXIX)</b>	<b>11.122.400,00</b>	<b>11.194.400,00</b>	<b>6.058.212,68</b>	<b>54,12</b>	<b>1.016.947,67</b>	<b>9,08</b>	<b>1.015.692,87</b>	<b>9,07</b>	<b>0,00</b>
<b>(-) Despesas executadas com recursos provenientes das transferências de recursos de outros entes<sup>3</sup></b>	<b>0,00</b>	<b>0,00</b>	<b>0,00</b>	<b>0,00</b>	<b>0,00</b>	<b>0,00</b>	<b>0,00</b>	<b>0,00</b>	<b>0,00</b>
<b>TOTAL DAS DESPESAS EXECUTADAS COM RECURSOS PRÓPRIOS (XLVIII)</b>	<b>11.122.400,00</b>	<b>11.194.400,00</b>	<b>6.058.212,68</b>	<b>54,12</b>	<b>1.016.947,67</b>	<b>9,08</b>	<b>1.015.692,87</b>	<b>9,07</b>	<b>0,00</b>

FONTE: Sistema: Sistema CONTÁBIL, Unidade Responsável: PREFEITURA MUNICIPAL DE SAO JOSE DO JACUIPE, Emissão: 23/03/2025, às 19:42:25, Assinado Digitalmente no dia 23/03/2025, às 19:42:25.

Notas:

1Nos cinco primeiros bimestres do exercício, o acompanhamento será feito com base na despesa liquidada. No último bimestre do exercício, o valor deverá corresponder ao total da despesa empenhada

2Até o exercício de 2018, o controle da execução dos restos a pagar considerava apenas os valores dos restos a pagar não processados (regra antiga). A partir do exercício de 2019, o controle da execução dos restos a pagar considera os restos a pagar processados e não processados (regra nova)

3Essas despesas são consideradas executadas pelo ente transferidor

Alberlan Peris Moreira Da Cunha  
Prefeito Municipal  
CPF: 873.297.785-91

Alison Arthur Oliveira da Cunha  
Secretário(a)  
CPF: 057.382.675-75

ELEILTON DA HORA SANTOS  
Contador(a)  
Reg. Prof.: BA-20472/O-7



# DIÁRIO OFICIAL DO MUNICÍPIO

Prefeitura Municipal de São José do Jacuípe | Poder Executivo

Nº 000739

Estado da Bahia - terça-feira, 25 de março de 2025

Ano 5

BA - EXECUTIVO

**PREFEITURA MUNICIPAL DE SAO JOSE DO JACUIPE**  
RELATÓRIO RESUMIDO DE EXECUÇÃO ORÇAMENTÁRIA  
**DEMONSTRATIVO DAS PARCERIAS PÚBLICO-PRIVADAS**  
ORÇAMENTO FISCAL DA SEGURIDADE SOCIAL  
(Janeiro a Fevereiro) - 1º Bimestre de 2025



RREO – Anexo 13 (Lei nº 11.079, de 30.12.2004, arts. 22, 25 e 28) RS 1,00

IMPACTOS DAS CONTRATAÇÕES DE PPP	SALDO TOTAL EM 31 DE DEZEMBRO DO EXERCÍCIO ANTERIOR (a)	REGISTROS EFETUADOS EM 2025	
		No bimestre	Até o bimestre (b)
TOTAL DE ATIVOS	0,00	0,00	0,00
Ativos Constituídos na SPE	0,00	0,00	0,00
TOTAL DE PASSIVOS (I)	0,00	0,00	0,00
Obrigações decorrentes de Ativos Constituídos pela SPE	0,00	0,00	0,00
Provisões de PPP	0,00	0,00	0,00
Outros Passivos	0,00	0,00	0,00
ATOS POTENCIAIS PASSIVOS	0,00	0,00	0,00
Obrigações Contratuais	0,00	0,00	0,00
Riscos não Provisionados	0,00	0,00	0,00
Garantias Concedidas	0,00	0,00	0,00
Outros Passivos Contingentes	0,00	0,00	0,00

DESPESAS DE PPP	EXERCÍCIO ANTERIOR	EXERCÍCIO CORRENTE 2025	2026	2027	2028	2029	2030	2031	2032	2033	2034
Do Ente Federado, exceto estatutais não dependentes (I)	0,00	0,00	0,00	0,00	0,00	0,00	0,00	0,00	0,00	0,00	0,00
Das Estatais Não-dependentes	0,00	0,00	0,00	0,00	0,00	0,00	0,00	0,00	0,00	0,00	0,00
TOTAL DAS DESPESAS	0,00	0,00	0,00	0,00	0,00	0,00	0,00	0,00	0,00	0,00	0,00
PPP A CONTRATAR (II)	0,00	0,00	0,00	0,00	0,00	0,00	0,00	0,00	0,00	0,00	0,00
RECEITA CORRENTE LÍQUIDA (RCL) (III)	73.664.944,52	71.838.787,99	0,00	0,00	0,00	0,00	0,00	0,00	0,00	0,00	0,00
TOTAL DAS DESPESAS CONSIDERADA PARA O LIMITE (IV = I + II)	0,00	0,00	0,00	0,00	0,00	0,00	0,00	0,00	0,00	0,00	0,00
TOTAL DAS DESPESAS / RCL (%) (V = IV / III)	0,00	0,00	0,00	0,00	0,00	0,00	0,00	0,00	0,00	0,00	0,00

Nota:

FONTE: Sistema: Sistema CONTÁBIL, Unidade Responsável: PREFEITURA MUNICIPAL DE SAO JOSE DO JACUIPE, Emissão: 23/03/2025, às 19:43:15, Assinado Digitalmente no dia 23/03/2025, às 19:43:15.

Alberlan Peris Moreira Da Cunha  
Prefeito Municipal  
CPF: 873.297.785-91

Alison Arthur Oliveira da Cunha  
Secretário(a)  
CPF: 057.382.675-75

ELEILTON DA HORA SANTOS  
Contador(a)  
Reg. Prof.: BA-20472/O-7



# DIÁRIO OFICIAL DO MUNICÍPIO

Prefeitura Municipal de São José do Jacuípe | Poder Executivo

Nº 000739

Estado da Bahia - terça-feira, 25 de março de 2025

Ano 5

BA - EXECUTIVO

PREFEITURA MUNICIPAL DE SAO JOSE DO JACUIPE

RELATÓRIO RESUMIDO DE EXECUÇÃO ORÇAMENTÁRIA

DEMONSTRATIVO SIMPLIFICADO DO RELATÓRIO RESUMIDO DA EXECUÇÃO ORÇAMENTÁRIA

ORÇAMENTO FISCAL DA SEGURIDADE SOCIAL

(Janeiro a Fevereiro) - 1º Bimestre de 2025



RREO - Anexo 14 (LRF, Art. 48)		Em Reais		
BALANÇO ORÇAMENTÁRIO		Até o Bimestre		
RECEITAS				
Previsão Inicial		91.982.000,00		
Previsão Atualizada		91.982.000,00		
Receitas Realizadas		14.358.911,92		
Déficit Orçamentário		0,00		
Saldos de Exercícios Anteriores (Utilizados para Créditos Adicionais)		0,00		
DESPESAS				
Dotação Inicial		91.982.000,00		
Créditos Adicionais		441.664,00		
Dotação Atualizada		91.982.000,00		
Despesas Empenhadas		51.178.194,97		
Despesas Liquidadas		8.701.718,73		
Despesas Pagas		8.576.956,75		
Superávit Orçamentário		5.395.358,85		
DESPESAS POR FUNÇÃO / SUBFUNÇÃO		Até o Bimestre		
Despesas Empenhadas		51.178.194,97		
Despesas Liquidadas		8.701.718,73		
RECEITA CORRENTE LÍQUIDA - RCL		Até o Bimestre		
Receita Corrente Líquida		71.838.787,99		
Receita Corrente Líquida Ajustada para Cálculo dos Limites de Endividamento		71.838.787,99		
Receita Corrente Líquida Ajustada para Cálculo dos Limites da Despesa com Pessoal		70.761.843,99		
RECEITAS E DESPESAS DOS REGIMES DE PREVIDÊNCIA DOS SERVIDORES		Até o Bimestre		
Regime Próprio de Previdência dos Servidores - PLANO PREVIDENCIÁRIO				
Receitas Previdenciárias Realizadas		471.568,01		
Despesas Previdenciárias Empenhadas		3.900.000,00		
Despesas Previdenciárias Liquidadas		685.284,18		
Resultado Previdenciário		-213.716,17		
Regime Próprio de Previdência dos Servidores - PLANO FINANCEIRO				
Receitas Previdenciárias Realizadas		0,00		
Despesas Previdenciárias Empenhadas		0,00		
Despesas Previdenciárias Liquidadas		0,00		
Resultado Previdenciário		0,00		
RESULTADO NOMINAL E PRIMÁRIO		Meta Fixada no Anexo de Metas Fiscais da LDO (a)	Resultado Apurado Até o Bimestre (b)	% em Relação à Meta (b/a)
RESULTADO PRIMÁRIO (SEM RPPS) - Acima da Linha		402.000,00	5.456.743,49	1.357,40
RESULTADO NOMINAL (SEM RPPS) - Abaixo da Linha		300.000,00	-8.071.695,50	-2.690,57
RESTOS A PAGAR A PAGAR POR PODER E MINISTÉRIO PÚBLICO		Inscrição	Cancelamento Até o Bimestre	Pagamento Até o Bimestre
RESTOS A PAGAR PROCESSADOS				Saldo a Pagar
Poder Executivo	459.298,81	0,00	457.935,18	1.363,63
Poder Legislativo	459.298,81	0,00	457.935,18	1.363,63
Poder Judiciário	0,00	0,00	0,00	0,00
Ministério Público	0,00	0,00	0,00	0,00
Defensoria Pública	0,00	0,00	0,00	0,00
RESTOS A PAGAR NÃO-PROCESSADOS				
Poder Executivo	0,00	0,00	0,00	0,00
Poder Legislativo	0,00	0,00	0,00	0,00
Poder Poder Judiciário	0,00	0,00	0,00	0,00
Ministério Público	0,00	0,00	0,00	0,00
Defensoria Pública	0,00	0,00	0,00	0,00
TOTAL	459.298,81	0,00	457.935,18	1.363,63
DESPESAS COM MANUTENÇÃO E DESENVOLVIMENTO DO ENSINO		Valor Apurado Até o Bimestre	Limites Constitucionais Anuais	
			% Mínimo a Aplicar no Exercício	% Aplicado Até o Bimestre
Mínimo Anual de <18% / 25%> das Receitas de Impostos na Manutenção e Desenvolvimento do Ensino	-1.211.999,35	<18% / 25%>		-20,06
Mínimo Anual de 70% do FUNDEB na Remuneração dos Profissionais da Educação Básica	3.473.608,77	70%		45,93
Percentual da Complementação da União ao FUNDEB (VAAT) na Educação Infantil (Indicador IEI)	889.575,78	50%		27,93
Mínimo de 15% da Complementação da União ao FUNDEB (VAAT) em Despesas de Capital	660.764,04	15%		20,74
RECEITAS DE OPERAÇÕES DE CRÉDITO E DESPESAS DE CAPITAL		Valor Apurado Até o Bimestre	Saldo não realizado	
Receitas de Operação de Crédito		0,00	100.000,00	
Despesa de Capital Líquida		2.396.079,93	6.911.320,07	
PROJEÇÃO ATUARIAL DOS REGIMES DE PREVIDÊNCIA		Exercício	10º Exercício	20º Exercício
				35º Exercício
Plano Previdenciário	0,00	0,00	0,00	0,00
Receitas Previdenciárias	0,00	0,00	0,00	0,00
Despesas Previdenciárias	0,00	0,00	0,00	0,00
Resultado Previdenciário	0,00	0,00	0,00	0,00
Plano Financeiro	0,00	0,00	0,00	0,00
Receitas Previdenciárias	0,00	0,00	0,00	0,00
Despesas Previdenciárias	0,00	0,00	0,00	0,00
Resultado Previdenciário	0,00	0,00	0,00	0,00
RECEITA DA ALIENAÇÃO DE ATIVOS E APLICAÇÃO DOS RECURSOS		Valor Apurado Até o Bimestre	Saldo a realizado	
Receita de Capital Resultante de Alienação de Ativos		0,00	0,00	
Aplicação dos Recursos da Alienação de Ativos		0,00	0,00	



# DIÁRIO OFICIAL DO MUNICÍPIO

Prefeitura Municipal de São José do Jacuípe | Poder Executivo

Nº 000739

Estado da Bahia - terça-feira, 25 de março de 2025

Ano 5

BA - EXECUTIVO

PREFEITURA MUNICIPAL DE SAO JOSE DO JACUIPE

RELATÓRIO RESUMIDO DE EXECUÇÃO ORÇAMENTÁRIA

DEMONSTRATIVO SIMPLIFICADO DO RELATÓRIO RESUMIDO DA EXECUÇÃO ORÇAMENTÁRIA

ORÇAMENTO FISCAL DA SEGURIDADE SOCIAL

(Janeiro a Fevereiro) - 1º Bimestre de 2025



DESPESAS COM AÇÕES E SERVIÇOS PÚBLICOS DE SAÚDE	Valor Apurado Até o Bimestre	Limites Constitucionais Anual	
		% Mínimo a Aplicar no Exercício	% Aplicado Até o Bimestre
Despesas com Ações e Serviços Públicos de Saúde executadas com recursos de impostos	555.402,03	15,00	9,19
<b>DESPESAS DE CARÁTER CONTINUADO DERIVADAS DE PPP</b>			
Total das Despesas Consideradas para o Limite / RCL (%)			0,00

FONTE: Sistema: Sistema CONTÁBIL, Unidade Responsável: PREFEITURA MUNICIPAL DE SAO JOSE DO JACUIPE, Emissão: 23/03/2025, às 19:44:24, Assinado Digitalmente no dia 23/03/2025, às 19:44:24.

Alberlan Peris Moreira Da Cunha  
Prefeito Municipal  
CPF: 873.297.785-91

Alison Arthur Oliveira da Cunha  
Secretário(a)  
CPF: 057.382.675-75

ELEILTON DA HORA SANTOS  
Contador(a)  
Req. Prof.: BA-20472/O-7



# DIÁRIO OFICIAL DO MUNICÍPIO

Prefeitura Municipal de São José do Jacuípe | Poder Executivo

Nº 000739

Estado da Bahia - terça-feira, 25 de março de 2025

Ano 5

BA - EXECUTIVO  
PREFEITURA MUNICIPAL DE SÃO JOSÉ DO JACUIPE  
RELATÓRIO RESUMIDO DE EXECUÇÃO ORÇAMENTÁRIA  
DEMONSTRATIVO DE SENTENÇAS JUDICIAIS  
ORÇAMENTO FISCAL DA SEGURIDADE SOCIAL  
JANEIRO de 2025



Artigos 19, § 4º e 30º, § 7º da L.C. 101/00 (Portaria TCM/BA Nº 460)

Beneficiário	Determinação		Nº NE de Origem	Pagamento	
	Data	Valor		Data	Valor
<b>TOTAL</b>					

Alberlan Peris Moreira Da Cunha  
Prefeito Municipal  
CPF: 873.287.785-91

Alison Arthur Oliveira da Cunha  
Secretário(a)  
CPF: 057.382.675-75

ELEILTON DA HORA SANTOS  
Contador(a)  
Reg. Prof.: BA-20472/O-7



# DIÁRIO OFICIAL DO MUNICÍPIO

Prefeitura Municipal de São José do Jacuípe | Poder Executivo

Nº 000739

Estado da Bahia - terça-feira, 25 de março de 2025

Ano 5

BA - EXECUTIVO  
PREFEITURA MUNICIPAL DE SÃO JOSÉ DO JACUIPE  
RELATÓRIO RESUMIDO DE EXECUÇÃO ORÇAMENTÁRIA  
DEMONSTRATIVO DE SENTENÇAS JUDICIAIS  
ORÇAMENTO FISCAL DA SEGURIDADE SOCIAL  
FEVEREIRO de 2025



Artigos 19, § 4º e 30º, § 7º da L.C. 101/00 (Portaria TCM/BA Nº 460)

Beneficiário	Determinação		Nº NE de Origem	Pagamento	
	Data	Valor		Data	Valor
<b>TOTAL</b>					

Alberlan Peris Moreira Da Cunha  
Prefeito Municipal  
CPF: 873.287.785-91

Alison Arthur Oliveira da Cunha  
Secretário(a)  
CPF: 057.382.675-75

EILEITON DA HORA SANTOS  
Contador(a)  
Reg. Prof.: BA-20472/O-7



# DIÁRIO OFICIAL DO MUNICÍPIO

Prefeitura Municipal de São José do Jacuípe | Poder Executivo

Nº 000739

Estado da Bahia - terça-feira, 25 de março de 2025

Ano 5



## ESTADO DA BAHIA PREFEITURA MUNICIPAL DE SÃO JOSÉ DO JACUIPE

### NOTA EXPLICATIVA

Para fins de atendimento ao art. 6º, §3º da Resolução TCM nº 1470/2023, informa-se que o Relatório Resumido de Execução Orçamentária do **1º bimestre de 2025** do Município de São José do Jacuípe foram publicados em 25/03/2025 no Diário Oficial, disponível no endereço eletrônico: <http://www.saojosedojacuipe.ba.gov.br/diario>

São José do Jacuípe - BA, 25 de Março de 2025.

**ALBERLAN PERIS MOREIRA DA CUNHA**

Prefeito Municipal