

BA - EXECUTIVO

**PREFEITURA MUNICIPAL DE IBIRATAIA**

## RELATÓRIO RESUMIDO DE EXECUÇÃO ORÇAMENTÁRIA

**BALANÇO ORÇAMENTÁRIO**

## ORÇAMENTO FISCAL DA SEGURIDADE SOCIAL

(Janeiro a Dezembro) - 6º Bimestre de 2025



RREO - Anexo 1 (LRF, Art. 52, inciso I, alíneas "a" e "b" do inciso II e §1º)

Em Reais

RECEITAS	PREVISÃO INICIAL	PREVISÃO ATUALIZADA (a)	RECEITAS REALIZADAS				SALDO (a-c)
			No Bimestre (b)	% (b/a)	Até o Bimestre (c)	% (c/a)	
RECEITAS (EXCETO INTRA-ORÇAMENTÁRIAS) (I)	130.000.000,00	130.000.000,00	20.397.984,10	15,69	107.422.568,09	82,63	22.577.431,91
RECEITAS CORRENTES.	128.650.000,00	128.650.000,00	20.397.984,10	15,86	107.075.531,41	83,23	21.574.468,59
IMPOSTOS, TAXAS E CONTRIBUIÇÕES DE MELHORIA	5.423.600,00	5.423.600,00	1.424.608,05	26,27	5.791.440,87	106,78	-367.840,87
Impostos	5.085.500,00	5.085.500,00	1.414.284,93	27,81	5.572.413,56	109,57	-486.913,56
Impostos sobre o Patrimônio	277.500,00	277.500,00	117.957,42	42,51	411.969,65	148,46	-134.469,65
Impostos sobre a Renda e Proventos de Qualquer Natureza	3.300.000,00	3.300.000,00	1.036.183,53	31,40	3.798.695,01	115,11	-498.695,01
Impostos sobre a Produção e Circulação de Mercadorias e Serviços	1.507.000,00	1.507.000,00	260.026,99	17,25	1.353.306,14	89,80	153.693,86
Outros Impostos	1.000,00	1.000,00	116,99	11,70	8.442,76	844,28	-7.442,76
Taxas	338.100,00	338.100,00	10.323,12	3,05	219.027,31	64,78	119.072,69
Taxas pelo Exercício do Poder de Polícia	313.100,00	313.100,00	7.578,52	2,42	173.646,50	55,46	139.453,50
Taxas pela Prestação de Serviços	25.000,00	25.000,00	2.744,60	10,98	45.380,81	181,52	-20.380,81
CONTRIBUIÇÕES	450.000,00	450.000,00	66.050,35	14,68	370.886,45	82,42	79.113,55
Contribuição para o Custeio do Serviço de Iluminação Pública	450.000,00	450.000,00	66.050,35	14,68	370.886,45	82,42	79.113,55
Contribuição para o Custeio do Serviço de Iluminação Pública	450.000,00	450.000,00	66.050,35	14,68	370.886,45	82,42	79.113,55
RECEITA PATRIMONIAL	1.057.000,00	1.057.000,00	227.962,75	21,57	756.324,26	71,55	300.675,74
Exploração do Patrimônio Imobiliário do Estado	17.000,00	17.000,00	2.660,89	15,65	4.109,96	24,18	12.890,04
Exploração do Patrimônio Imobiliário do Estado	17.000,00	17.000,00	2.660,89	15,65	4.109,96	24,18	12.890,04
Valores Mobiliários	1.040.000,00	1.040.000,00	225.301,86	21,66	752.214,30	72,33	287.785,70
Juros e Correções Monetárias	1.040.000,00	1.040.000,00	225.301,86	21,66	752.214,30	72,33	287.785,70
TRANSFERÊNCIAS CORRENTES	121.572.400,00	121.572.400,00	18.678.108,26	15,36	100.144.833,43	82,37	21.427.566,57
Transferências da União e de suas Entidades	86.943.400,00	86.943.400,00	13.712.584,34	15,77	72.923.380,27	83,87	14.020.019,73
Transferências Decorrentes de Participação na Receita da União	39.808.000,00	39.808.000,00	7.638.314,40	19,19	35.284.945,98	88,64	4.523.054,02
Transferências das Compensações Financeiras pela Exploração de Recursos Naturais	13.595.000,00	13.595.000,00	1.087.450,36	8,00	7.444.834,65	54,76	6.150.165,35
Transferências de Recursos do Sistema Único de Saúde - SUS	16.953.000,00	16.953.000,00	2.421.757,86	14,29	11.779.471,03	69,48	5.173.528,97
Transferências de Recursos do Fundo Nacional do Desenvolvimento da Educação - FNDE	3.056.000,00	3.056.000,00	163.749,97	5,36	2.939.995,50	96,20	116.004,50
Transferências de Recursos de Complementação da União ao Fundo de Manutenção e Desenvolvimento da Educação Básica e de Valorização dos Profissionais d	12.117.000,00	12.117.000,00	2.299.890,32	18,98	15.091.350,54	124,55	-2.974.350,54
Transferências de Recursos do Fundo Nacional de Assistência Social - FNAS	1.137.000,00	1.137.000,00	98.885,22	8,70	354.884,26	31,21	782.115,74
Outras Transferências de Recursos da União e de suas Entidades	277.400,00	277.400,00	2.536,21	0,91	27.898,31	10,06	249.501,69
Transferências dos Estados e do Distrito Federal e de suas Entidades	7.486.000,00	7.486.000,00	1.142.286,37	15,26	7.811.249,46	104,34	-325.249,46
Participação na Receita dos Estados e Distrito Federal	6.630.000,00	6.630.000,00	909.226,09	13,71	6.681.136,33	100,77	-51.136,33
Transferências de Recursos do Sistema Único de Saúde - SUS - Estado	1.000,00	1.000,00	44.562,50	4.456,25	262.246,73	6.224,67	-261.246,73
Transferências de Convênios dos Estados e DF e de Suas Entidades	400.000,00	400.000,00	174.349,78	43,59	273.049,78	68,26	126.950,22
Outras Transferências dos Estados e Distrito Federal	455.000,00	455.000,00	14.148,00	3,11	594.816,62	130,73	-139.816,62
Transferências de Outras Instituições Públicas	27.143.000,00	27.143.000,00	3.823.237,55	14,09	19.410.203,70	71,51	7.732.796,30
Transferências de Recursos do Fundo de Manutenção e Desenvolvimento da Educação Básica e de Valorização dos Profissionais da Educação - FUNDEB	27.143.000,00	27.143.000,00	3.823.237,55	14,09	19.410.203,70	71,51	7.732.796,30
OUTRAS RECEITAS CORRENTES	147.000,00	147.000,00	1.254,69	0,85	12.046,40	8,19	134.953,60
Multas Administrativas, Contratuais e Judiciais	20.000,00	20.000,00	0,00	0,00	3.500,00	17,50	16.500,00
Multas Administrativas, Contratuais e Judiciais	20.000,00	20.000,00	0,00	0,00	3.500,00	17,50	16.500,00
Indenizações, Restituições e Ressarcimentos	120.000,00	120.000,00	0,00	0,00	4.491,61	3,74	115.508,39
Restituições	120.000,00	120.000,00	0,00	0,00	3.791,61	3,16	116.208,39
Ressarcimentos	0,00	0,00	0,00	0,00	700,00	0,00	-700,00



Demais Receitas Correntes	7.000,00	7.000,00	1.254,69	17,92	4.054,79	57,93	2.945,21
Outras Receitas Correntes	7.000,00	7.000,00	1.254,69	17,92	4.054,79	57,93	2.945,21
RECEITAS DE CAPITAL	1.350.000,00	1.350.000,00	0,00	0,00	347.036,68	25,71	1.002.963,32
ALIENAÇÃO DE BENS	25.000,00	25.000,00	0,00	0,00	0,00	0,00	25.000,00
Alienação de Bens Imóveis	25.000,00	25.000,00	0,00	0,00	0,00	0,00	25.000,00
Alienação de Bens Móveis	25.000,00	25.000,00	0,00	0,00	0,00	0,00	25.000,00
TRANSFERÊNCIAS DE CAPITAL	1.325.000,00	1.325.000,00	0,00	0,00	347.036,68	26,19	977.963,32
Transferências da União e de suas Entidades	1.325.000,00	1.325.000,00	0,00	0,00	347.036,68	26,19	977.963,32
Transferências de Recursos do Sistema Único de Saúde - SUS	304.000,00	304.000,00	0,00	0,00	0,00	0,00	304.000,00
Transferências de Recursos do Fundo Nacional do Desenvolvimento da Educação - FNDE	0,00	0,00	0,00	0,00	346.123,15	0,00	-346.123,15
Transferências de Convênios da União e de suas Entidades	834.000,00	834.000,00	0,00	0,00	913,53	0,11	833.086,47
Outras Transferências de Recursos da União e de suas Entidades	187.000,00	187.000,00	0,00	0,00	0,00	0,00	187.000,00
RECEITAS (INTRA-ORÇAMENTÁRIAS) (II)	0,00	0,00	0,00	0,00	0,00	0,00	0,00
SUBTOTAL DAS RECEITAS (III) = (I + II)	130.000.000,00	130.000.000,00	20.397.984,10	15,69	107.422.568,09	82,63	22.577.431,91
OPERAÇÕES DE CRÉDITO / REFINANCIAMENTO (IV)	0,00	0,00	0,00	0,00	0,00	0,00	0,00
Operações de Crédito - Mercado Interno	0,00	0,00	0,00	0,00	0,00	0,00	0,00
Mobiliária	0,00	0,00	0,00	0,00	0,00	0,00	0,00
Contratual	0,00	0,00	0,00	0,00	0,00	0,00	0,00
Operações de Crédito - Mercado Externo	0,00	0,00	0,00	0,00	0,00	0,00	0,00
Mobiliária	0,00	0,00	0,00	0,00	0,00	0,00	0,00
Contratual	0,00	0,00	0,00	0,00	0,00	0,00	0,00
SUBTOTAL COM REFINANCIAMENTO (V) = (III + IV)	130.000.000,00	130.000.000,00	20.397.984,10	15,69	107.422.568,09	82,63	22.577.431,91
DÉFICIT (VI) <sup>1</sup>	--	--	--	--	11.993.088,86	--	--
TOTAL (VII) = (V + VI)	130.000.000,00	130.000.000,00	20.397.984,10	15,69	119.415.656,95	91,86	22.577.431,91
SALDOS DE EXERCÍCIOS ANTERIORES	--	1.696.820,85	--	--	1.696.820,85	--	--
Recursos Arrecadados em Exercícios Anteriores - RPPS	--		--	--		--	--
Superávit Financeiro Utilizado para Créditos Adicionais	--	1.696.820,85	--	--	1.696.820,85	--	--

DESPESAS	DOTAÇÃO INICIAL (d)	DOTAÇÃO ATUALIZADA (e)	DESPESAS EMPENHADAS		SALDO (g)=(e-f)	DESPESAS LIQUIDADAS		SALDO (i)=(e-h)	DESPESAS PAGAS ATÉ O MÊS (i)	INSCRITAS EM RESTOS A PAGAR NÃO PROCESSADOS (k)
			No Bimestre	Até o Bimestre (f)		No Bimestre	Até o Bimestre (h)			
DESPESAS (EXCETO INTRA-ORÇAMENTÁRIAS) (VIII)	130.000.000,00	132.674.148,13	18.882.407,28	119.415.656,95	13.258.491,18	20.660.149,97	114.070.127,14	18.604.020,99	109.600.297,94	5.345.529,81
DESPESAS CORRENTES	114.341.144,01	121.312.233,14	18.018.911,29	109.983.503,48	11.328.729,66	19.800.227,20	105.135.013,65	16.177.219,49	100.895.733,66	4.848.489,83
DESPESAS DE PESSOAL E ENCARGOS	60.887.218,09	61.537.805,39	9.841.893,64	56.072.904,25	5.464.901,14	10.486.733,48	53.695.505,51	7.842.299,88	53.631.284,52	2.377.398,74
JUROS E ENCARGOS DA DÍVIDA	1.000,00	0,00	0,00	0,00	0,00	0,00	0,00	0,00	0,00	0,00
OUTRAS DESPESAS CORRENTES	53.452.925,92	59.774.427,75	8.177.017,65	53.910.599,23	5.863.828,52	9.313.493,72	51.439.508,14	8.334.919,61	47.264.449,14	2.471.091,09
DESPESAS DE CAPITAL	15.608.498,68	11.361.914,99	863.495,99	9.432.153,47	1.929.761,52	859.922,77	8.935.113,49	2.426.801,50	8.704.564,28	497.039,98
INVESTIMENTOS	10.069.498,68	6.085.148,34	689.879,69	4.173.248,17	1.911.900,17	624.852,69	3.682.419,93	2.402.728,41	3.451.870,72	490.828,24
INVERSÕES FINANCEIRAS	30.000,00	4.864,09	0,00	0,00	4.864,09	0,00	0,00	4.864,09	0,00	0,00
AMORTIZAÇÃO DA DÍVIDA	5.509.000,00	5.271.902,56	173.616,30	5.258.905,30	12.997,26	235.070,08	5.252.693,56	19.209,00	5.252.693,56	6.211,74
RESERVA DE CONTINGÊNCIA	50.357,31	0,00	0,00	0,00	0,00	0,00	0,00	0,00	0,00	0,00
RESERVA DE CONTINGÊNCIA	50.357,31	0,00	0,00	0,00	0,00	0,00	0,00	0,00	0,00	0,00
DESPESAS (INTRA-ORÇAMENTÁRIAS) (IX)	0,00	0,00	0,00	0,00	0,00	0,00	0,00	0,00	0,00	0,00
SUBTOTAL DAS DESPESAS (X) = (VIII + IX)	130.000.000,00	132.674.148,13	18.882.407,28	119.415.656,95	13.258.491,18	20.660.149,97	114.070.127,14	18.604.020,99	109.600.297,94	5.345.529,81
AMORTIZAÇÃO DA DÍV. / REFINANCIAMENTO (XI)										
Amortização da Dívida Interna	0,00	0,00	0,00	0,00	0,00	0,00	0,00	0,00	0,00	0,00
Dívida Mobiliária	0,00	0,00	0,00	0,00	0,00	0,00	0,00	0,00	0,00	0,00
Outras Dívidas	0,00	0,00	0,00	0,00	0,00	0,00	0,00	0,00	0,00	0,00
Amortização da Dívida Externa	0,00	0,00	0,00	0,00	0,00	0,00	0,00	0,00	0,00	0,00
Dívida Mobiliária	0,00	0,00	0,00	0,00	0,00	0,00	0,00	0,00	0,00	0,00
Outras Dívidas	0,00	0,00	0,00	0,00	0,00	0,00	0,00	0,00	0,00	0,00
SUBTOTAL C/ REFINANCIAMENTO (XII) = (X + XI)	130.000.000,00	132.674.148,13	18.882.407,28	119.415.656,95	13.258.491,18	20.660.149,97	114.070.127,14	18.604.020,99	109.600.297,94	5.345.529,81
SUPERÁVIT (XIII)	--	--	--	0,00	--	--	0,00	--	--	--
TOTAL (XIV) = (XII + XIII)	130.000.000,00	132.674.148,13	18.882.407,28	119.415.656,95	13.258.491,18	20.660.149,97	114.070.127,14	18.604.020,99	109.600.297,94	5.345.529,81
RESERVA DO RPPS	0,00	0,00	0,00	0,00	0,00	0,00	0,00	0,00	0,00	0,00

FONTE: Sistema: Sistema CONTÁBIL, Unidade Responsável: PREFEITURA MUNICIPAL DE IBIRATAIA, Emissão: 22/01/2026, às 10:42:45. Assinado Digitalmente no dia 22/01/2026, às 10:42:45.

1 O déficit será apurado pela diferença entre a receita realizada e a despesa liquidada nos cinco primeiros bimestres e a despesa empenhada no último bimestre.

2 Essa linha será apresentada somente no Demonstrativo aplicado aos Estados



ALEXSANDRO FREITAS SILVA  
Prefeito Municipal  
CPF: 548.965.505-44



ANTONIO SILVA SOLOM  
Sec. de Finanças  
CPF: 427.334.255-36



ERODINO SANTOS SILVA JUNIOR  
Contador(a)  
Reg. Prof.: CRC-BA 027676/O-9

BA - EXECUTIVO

PREFEITURA MUNICIPAL DE IBIRATAIA

RELATÓRIO RESUMIDO DE EXECUÇÃO ORÇAMENTÁRIA

DEMONSTRATIVO DA EXECUÇÃO DAS DESPESAS POR FUNÇÃO/SUBFUNÇÃO

ORÇAMENTO FISCAL DA SEGURIDADE SOCIAL

(Janeiro a Dezembro) - 6º Bimestre de 2025



RREO - Anexo 2 (LRF, Art. 52, inciso II, alínea "c")


FUNÇÃO/SUBFUNÇÃO	DOTAÇÃO INICIAL	DOTAÇÃO ATUALIZADA (a)	DESPESAS EMPENHADAS			SALDO (c) = (a-b)	DESPESAS LIQUIDADAS			SALDO (e) = (a-d)	INSCRITAS EM RESTOS A PAGAR NÃO PROCESSADOS* (f)
			No Bimestre	Até o Bimestre (b)	% (b/total b)		No Bimestre	Até o Bimestre (d)	% (d/total d)		
DESPESAS (EXCETO INTRA-ORÇAMENTÁRIAS) (I)	130.000.000,00	132.674.148,13	18.882.407,28	119.415.656,95	100,00	13.258.491,18	20.660.149,97	114.070.127,14	100,00	18.604.020,99	5.345.529,81
LEGISLATIVA											
Acao Legislativa	3.619.642,69	3.647.756,57	87.992,18	3.505.128,77	2,94	142.627,80	781.612,47	3.503.504,18	3,07	144.252,39	1.624,59
	3.619.642,69	3.647.756,57	87.992,18	3.505.128,77	2,94	142.627,80	781.612,47	3.503.504,18	3,07	144.252,39	1.624,59
ADMINISTRAÇÃO											
ADMINISTRAÇÃO GERAL	13.634.000,00	13.967.947,97	2.268.766,51	12.627.510,10	10,57	1.340.437,87	2.344.133,01	11.775.276,78	10,32	2.192.671,19	852.233,32
Administração Financeira	10.155.000,00	11.673.249,91	1.974.685,76	11.010.460,35	9,22	662.789,56	2.025.437,63	10.200.206,11	8,94	1.473.043,80	810.254,24
Normalização e Fiscalização	3.076.000,00	2.036.016,99	251.676,16	1.377.041,37	1,15	658.975,62	276.290,79	1.336.062,29	1,17	699.954,70	40.979,08
SEGURANÇA PÚBLICA											
Policiamento	403.000,00	258.681,07	42.404,59	240.008,38	0,20	18.672,69	42.404,59	239.008,38	0,21	19.672,69	1.000,00
	325.000,00	67.979,00	3.781,26	41.821,26	0,04	26.157,74	6.907,03	32.107,52	0,03	35.871,48	9.713,74
	325.000,00	67.979,00	3.781,26	41.821,26	0,04	26.157,74	6.907,03	32.107,52	0,03	35.871,48	9.713,74
ASSISTÊNCIA SOCIAL											
ADMINISTRAÇÃO GERAL	3.569.000,00	3.819.604,72	468.152,76	3.166.163,93	2,65	653.440,79	607.887,35	2.908.194,84	2,55	911.409,88	257.969,09
Assistência à Criança e ao Adolescente	1.310.000,00	1.505.270,39	195.671,44	1.236.261,19	1,04	269.009,20	237.061,69	1.164.872,34	1,02	340.398,05	71.388,85
Assistência Comunitária	175.000,00	210.400,00	19.749,89	118.832,69	0,10	91.567,31	21.015,80	98.045,24	0,09	112.354,76	20.787,45
Serviços Socioassistenciais	1.117.000,00	1.248.732,33	134.269,26	1.168.877,94	0,98	79.854,39	232.093,76	1.140.259,44	1,00	108.472,89	28.618,50
	967.000,00	855.202,00	118.462,17	642.192,11	0,54	213.009,89	117.716,10	505.017,82	0,44	350.184,18	137.174,29
SAÚDE											
ADMINISTRAÇÃO GERAL	26.082.000,00	27.011.618,03	4.384.696,97	23.621.842,35	19,78	3.389.775,68	4.669.909,28	22.579.853,62	19,79	4.431.764,41	1.041.988,73
Atenção Básica	6.289.000,00	9.114.054,45	1.512.130,90	9.097.603,66	7,62	16.450,79	1.618.728,76	8.857.650,06	7,77	256.404,39	239.953,60
Assistência Hospitalar e Ambulatorial	13.121.000,00	10.465.593,63	1.775.009,55	7.905.303,49	6,62	2.560.290,14	1.798.804,29	7.379.076,17	6,47	3.086.517,46	526.227,32
Vigilância Epidemiológica	5.647.000,00	6.206.976,97	867.820,25	5.489.798,93	4,60	717.178,04	1.022.019,78	5.214.069,30	4,57	992.907,67	275.729,63
EDUCAÇÃO											
Alimentação e Nutrição	1.025.000,00	1.224.992,98	229.736,27	1.129.136,27	0,95	95.856,71	230.356,45	1.129.058,09	0,99	95.934,89	78,18
Ensino Fundamental	50.042.000,00	51.402.657,16	8.002.418,16	46.594.696,81	39,02	4.807.960,35	8.135.878,81	44.680.397,09	39,17	6.722.260,07	1.914.299,72
Ensino Médio	1.900.000,00	2.198.436,26	372.105,85	2.182.571,98	1,83	15.864,28	386.927,65	2.073.929,51	1,82	124.506,75	108.642,47
Educação Infantil	37.640.000,00	38.261.402,81	7.033.820,81	34.299.120,94	28,72	3.962.281,87	7.146.937,72	33.189.802,79	29,10	5.071.600,02	1.109.318,15
Educação de Jovens e Adultos	13.000,00	13.000,00	0,00	0,00	0,00	13.000,00	0,00	0,00	0,00	13.000,00	0,00
Educação Especial	7.541.000,00	6.149.212,13	127.698,48	5.823.010,27	4,88	326.201,86	127.912,13	5.251.151,14	4,60	898.060,99	571.859,13
Transporte Rodoviário	77.000,00	77.000,00	0,00	0,00	0,00	77.000,00	0,00	0,00	0,00	77.000,00	0,00
	54.000,00	4.000,00	0,00	0,00	0,00	4.000,00	0,00	0,00	0,00	4.000,00	0,00
	2.817.000,00	4.699.605,96	468.793,02	4.289.993,62	3,59	409.612,34	474.101,31	4.165.513,65	3,65	534.092,31	124.479,97

CULTURA	3.725.000,00	4.215.806,84	767.794,50	3.961.545,83	3,32	254.261,01	714.159,90	3.877.163,69	3,40	338.643,15	84.382,14
Difusão Cultural	3.725.000,00	4.215.806,84	767.794,50	3.961.545,83	3,32	254.261,01	714.159,90	3.877.163,69	3,40	338.643,15	84.382,14
URBANISMO	14.597.000,00	14.757.089,45	1.971.894,76	13.490.312,48	11,30	1.266.776,97	2.310.392,60	12.924.940,49	11,33	1.832.148,96	565.371,99
Infra-estrutura Urbana	7.556.000,00	8.734.627,03	1.061.654,82	7.731.736,39	6,47	1.002.890,64	1.068.571,70	7.339.227,32	6,43	1.395.399,71	392.509,07
Serviços Urbanos	7.041.000,00	6.022.462,42	910.239,94	5.758.576,09	4,82	263.886,33	1.241.820,90	5.585.713,17	4,90	436.749,25	172.862,92
HABITAÇÃO	338.000,00	23.705,00	0,00	2.500,00	0,00	21.205,00	0,00	0,00	0,00	23.705,00	2.500,00
Habitação Urbana	338.000,00	23.705,00	0,00	2.500,00	0,00	21.205,00	0,00	0,00	0,00	23.705,00	2.500,00
SANEAMENTO	210.000,00	36.828,03	0,00	1.500,00	0,00	35.328,03	0,00	0,00	0,00	36.828,03	1.500,00
Saneamento Básico Urbano	210.000,00	36.828,03	0,00	1.500,00	0,00	35.328,03	0,00	0,00	0,00	36.828,03	1.500,00
AGRICULTURA	1.813.000,00	2.284.132,60	116.232,59	1.612.581,01	1,35	671.551,59	145.038,16	1.456.885,54	1,28	827.247,06	155.695,47
ADMINISTRAÇÃO GERAL	1.183.000,00	1.423.148,67	116.232,59	992.581,01	0,83	430.567,66	145.038,16	947.862,72	0,83	475.285,95	44.718,29
Preservação e Conservação Ambiental	202.000,00	35.446,04	0,00	0,00	0,00	35.446,04	0,00	0,00	0,00	35.446,04	0,00
Promoção Da Produção Agropecuária	428.000,00	825.537,89	0,00	620.000,00	0,52	205.537,89	0,00	509.022,82	0,45	316.515,07	110.977,18
COMÉRCIO E SERVIÇOS	25.000,00	25.000,00	0,00	0,00	0,00	25.000,00	0,00	0,00	0,00	25.000,00	0,00
Turismo	25.000,00	25.000,00	0,00	0,00	0,00	25.000,00	0,00	0,00	0,00	25.000,00	0,00
TRANSPORTE	3.582.000,00	3.434.088,28	414.690,75	3.122.296,42	2,61	311.791,86	425.195,55	3.090.986,21	2,71	343.102,07	31.310,21
Transporte Rodoviário	3.582.000,00	3.434.088,28	414.690,75	3.122.296,42	2,61	311.791,86	425.195,55	3.090.986,21	2,71	343.102,07	31.310,21
DESPORTO E LAZER	266.000,00	427.528,69	49.954,58	340.250,42	0,28	87.278,27	47.957,56	255.976,42	0,22	171.552,27	84.274,00
Desporto Comunitário	266.000,00	427.528,69	49.954,58	340.250,42	0,28	87.278,27	47.957,56	255.976,42	0,22	171.552,27	84.274,00
ENCARGOS ESPECIAIS	8.122.000,00	7.552.405,79	346.032,26	7.327.507,57	6,14	224.898,22	471.078,25	6.984.840,76	6,12	567.565,03	342.666,81
Refinanciamento da Dívida Interna	8.122.000,00	7.552.405,79	346.032,26	7.327.507,57	6,14	224.898,22	471.078,25	6.984.840,76	6,12	567.565,03	342.666,81
RESERVA DE CONTINGÊNCIA	50.357,31	0,00	0,00	0,00	0,00	0,00	0,00	0,00	0,00	0,00	0,00
Reserva de Contingência	50.357,31	0,00	0,00	0,00	0,00	0,00	0,00	0,00	0,00	0,00	0,00
DESPESAS (INTRA-ORÇAMENTÁRIAS) (II)	0,00	0,00	0,00	0,00	0,00	0,00	0,00	0,00	0,00	0,00	0,00
TOTAL (III) = (I + II)	130.000.000,00	132.674.148,13	18.882.407,28	119.415.656,95	100,00	13.258.491,18	20.660.149,97	114.070.127,14	100,00	18.604.020,99	5.345.529,81

FONTE: Sistema: Sistema CONTABIL, Unidade Responsável: PREFEITURA MUNICIPAL DE IBIRATAIA, Emissão: 22/01/2026, às 10:42:45. Assinado Digitalmente no dia 22/01/2026, às 10:42:45.

I Essa coluna poderá ser apresentada somente no último bimestre

  
ALEXSANDRO FREITAS SILVA  
Prefeito Municipal  
CPF: 548.965.505-44

  
ANTONIO SILVA SOLON  
Sec. de Finanças  
CPF: 427.334.255-36

  
ERONIDINO SANTOS SILVA JUNIOR  
Contador(a)  
Reg. Prof.: CRC-BA 027676/O-9

PREFEITURA MUNICIPAL DE IBIRATAIA  
RELATÓRIO RESUMIDO DE EXECUÇÃO ORÇAMENTÁRIA  
DEMONSTRATIVO DA RECEITA CORRENTE LÍQUIDA  
ORÇAMENTO FISCAL DA SEGURIDADE SOCIAL  
Janeiro de 2025 até Dezembro de 2025

RREO - Anexo 3 (LRF, Art. 53, inciso I)

Em Reais

ESPECIFICAÇÃO	EVOLUÇÃO DA RECEITA REALIZADA NOS ÚLTIMOS 12 MESES												TOTAL (ÚLT. 12 M.)	PREVISÃO ATUALIZADA 2025
	01/2025	02/2025	03/2025	04/2025	05/2025	06/2025	07/2025	08/2025	09/2025	10/2025	11/2025	12/2025		
RECEITAS CORRENTES (I)	10.513.599,41	10.549.085,72	8.398.228,92	8.706.994,94	9.474.323,42	9.886.913,17	10.112.498,99	8.842.937,60	9.165.762,00	8.609.895,67	9.611.556,34	12.501.360,76	116.373.152,94	137.194.000,00
Impostos, Taxas e Contribuições de Melhoria	117.935,20	186.646,85	722.806,81	689.297,05	544.306,25	466.102,63	463.887,77	488.741,99	270.736,47	416.371,80	467.853,47	956.754,58	5.791.440,87	5.423.600,00
IPTU	10.512,63	14.891,77	19.785,44	14.019,13	15.389,06	15.865,37	34.761,61	73.654,58	56.327,40	21.289,64	13.293,42	14.392,21	304.182,26	166.500,00
ISS	68.199,24	86.584,18	96.746,87	102.659,26	160.121,91	118.035,30	101.605,70	121.660,21	130.597,39	107.069,09	97.970,23	162.056,76	1.353.306,14	1.507.000,00
ITBI	780,00	6.085,60	0,00	0,00	4.650,00	0,00	6.000,00	0,00	0,00	0,00	89.671,79	600,00	107.787,39	111.000,00
IRRF	19.999,85	56.694,35	585.176,03	532.629,33	337.998,69	287.494,74	310.308,24	277.899,88	73.598,52	280.711,85	262.245,46	773.938,07	3.798.695,01	3.300.000,00
Outros Impostos, Taxas e Contribuições de Melhoria	18.443,48	22.390,95	21.098,47	39.989,33	26.146,59	44.707,22	11.212,22	15.527,32	10.123,16	7.301,22	4.672,57	5.767,54	227.470,07	339.100,00
Contribuições	32.765,38	30.296,65	28.463,12	24.903,27	29.062,78	31.776,94	33.436,75	29.452,20	34.212,01	30.467,00	34.509,81	31.540,54	370.886,45	450.000,00
Recita Patrimonial	44.145,11	76.490,22	64.806,01	58.634,72	51.029,74	53.248,95	46.105,40	71.561,66	31.951,63	30.388,07	193.185,78	34.776,97	756.324,26	1.057.000,00
Rendimentos de Aplicação Financeira	43.468,84	76.490,22	64.806,01	58.634,72	51.029,74	53.055,75	45.912,20	71.368,46	31.758,43	30.388,07	192.992,58	32.309,28	752.214,30	1.040.000,00
Outras Receitas Patrimoniais	676,27	0,00	0,00	0,00	0,00	193,20	193,20	193,20	193,20	0,00	193,20	2.467,69	4.109,96	17.000,00
Recita Agropecuária	0,00	0,00	0,00	0,00	0,00	0,00	0,00	0,00	0,00	0,00	0,00	0,00	0,00	0,00
Recita Industrial	0,00	0,00	0,00	0,00	0,00	0,00	0,00	0,00	0,00	0,00	0,00	0,00	0,00	0,00
Recita de Serviços	0,00	0,00	0,00	0,00	0,00	0,00	0,00	0,00	0,00	0,00	0,00	0,00	0,00	0,00
Transferências Correntes	10.318.305,64	10.254.086,11	7.576.361,37	7.933.923,97	8.849.030,89	9.335.784,65	9.569.065,07	8.253.101,34	8.827.281,71	8.132.472,95	8.914.752,59	11.478.288,67	109.442.454,96	130.116.400,00
Cota-Parte do FPM	3.171.228,78	4.255.422,84	2.802.391,71	2.847.708,17	3.652.655,53	3.731.236,35	3.921.762,75	3.021.935,32	3.834.954,68	2.571.969,39	3.496.180,17	5.630.152,82	42.917.598,51	47.000.000,00
Cota-Parte do ICMS	652.915,76	663.673,93	582.476,57	657.348,62	616.934,75	572.311,14	714.160,03	628.742,69	738.387,54	552.728,25	628.109,79	443.306,80	7.451.095,87	7.000.000,00
Cota-Parte do IPVA	46.355,87	183.441,30	50.013,64	47.434,30	54.868,34	49.838,64	66.150,24	89.843,92	82.977,58	87.477,27	60.278,95	0,00	818.680,05	900.000,00
Cota-Parte do ITR	21,25	110,95	-20,99	27,41	40,00	193,43	193,15	175,91	996,00	8.702,40	575,38	0,00	11.014,89	10.000,00
Transferências da LC 61/1989	3.173,09	3.591,96	3.911,75	3.672,67	3.568,08	4.061,97	3.485,08	3.849,67	4.082,50	3.915,13	3.869,58	0,00	41.181,48	50.000,00
Transferências do FUNDEB	4.555.663,20	2.719.734,98	2.254.095,70	2.672.817,41	2.722.934,91	2.762.079,04	2.618.979,27	2.714.278,77	2.454.554,00	2.903.289,09	2.851.621,55	3.271.506,32	34.501.554,24	39.260.000,00
Outras Transferências Correntes	1.888.947,69	2.428.110,15	1.883.492,99	1.704.915,39	1.818.029,28	2.216.064,08	2.244.334,55	1.794.275,06	1.711.329,41	2.004.391,42	1.874.117,17	2.133.322,73	23.701.329,92	35.896.400,00
Outras Receitas Correntes	448,08	1.565,89	5.791,61	235,93	893,76	0,00	0,00	80,41	1.580,18	195,85	1.254,69	0,00	12.046,40	147.000,00
DEDUÇÕES (II)	774.104,20	1.020.522,86	686.978,83	710.503,54	860.899,58	870.715,79	614.195,31	748.139,45	652.453,67	644.175,30	837.028,74	877.904,26	9.297.621,53	8.544.000,00
Contrib. do Servidor para o Plano de Previdência	0,00	0,00	0,00	0,00	0,00	0,00	0,00	0,00	0,00	0,00	0,00	0,00	0,00	0,00
Compensação Financeira entre Regimes Previdenciários	0,00	0,00	0,00	0,00	0,00	0,00	0,00	0,00	0,00	0,00	0,00	0,00	0,00	0,00
Rendimentos de Aplicações de Recursos Previdenciários	0,00	0,00	0,00	0,00	0,00	0,00	0,00	0,00	0,00	0,00	0,00	0,00	0,00	0,00
Dedução de Receita para Formação do FUNDEB	774.104,20	1.020.522,86	686.978,83	710.503,54	860.899,58	870.715,79	614.195,31	748.139,45	652.453,67	644.175,30	837.028,74	877.904,26	9.297.621,53	8.544.000,00
RECEITA CORRENTE LÍQUIDA (III) = (I - II)	9.739.495,21	9.528.562,86	7.711.250,09	7.996.491,40	8.613.423,84	9.016.197,38	9.498.299,68	8.094.798,15	8.513.308,33	7.965.720,37	8.774.527,60	11.623.456,50	107.075.531,41	128.650.000,00
(-) Transferências obrigatórias da União relativas às emendas individuais (art. 166-A, § 1º, da CF) (IV)	0,00	0,00	0,00	0,00	0,00	0,00	300.000,00	0,00	0,00	0,00	0,00	0,00	300.000,00	0,00
RECEITA CORRENTE LÍQUIDA AJUSTADA PARA CÁLCULO DOS LIMITES DE ENDIVIDAMENTO (V) = (III - IV)	9.739.495,21	9.528.562,86	7.711.250,09	7.996.491,40	8.613.423,84	9.016.197,38	9.198.299,68	8.094.798,15	8.513.308,33	7.965.720,37	8.774.527,60	11.623.456,50	106.775.531,41	128.650.000,00
(-) Transferências obrigatórias da União relativas às emendas de bancada (art. 166, § 16, da CF) (V)	0,00	0,00	0,00	0,00	0,00	0,00	0,00	0,00	0,00	0,00	0,00	0,00	0,00	0,00
(-) Transferências obrigatórias da União relativas às emendas de bancada (art. 166, § 16, da CF) (VI)	0,00	0,00	0,00	0,00	0,00	0,00	0,00	0,00	0,00	0,00	0,00	0,00	0,00	0,00
(-) Transferências obrigatórias da União relativas às emendas de bancada (art. 166, § 16, da CF) (VII)	0,00	0,00	0,00	0,00	0,00	0,00	0,00	0,00	0,00	0,00	0,00	0,00	0,00	0,00
(-) Outras Deduções Constitucionais ou Legais (VIII)	0,00	0,00	0,00	0,00	0,00	0,00	0,00	0,00	0,00	0,00	0,00	0,00	0,00	0,00
REC. CORRENTE LÍQUIDA AJUSTADA PARA CÁLCULO DOS LIMITES DA DESPESA COM PESSOAL (IX) = (V - VI - VII - VIII)	9.739.495,21	9.528.562,86	7.711.250,09	7.996.491,40	8.613.423,84	9.016.197,38	9.198.299,68	8.094.798,15	8.513.308,33	7.965.720,37	8.774.527,60	11.623.456,50	106.775.531,41	128.650.000,00

FONTE: Sistema: Sistema CONTÁBIL - Unidade Responsável: PREFEITURA MUNICIPAL DE IBIRATAIA. Emissão: 22/01/2026, às 10:42:52. Assinado Digitalmente no dia 22/01/2026, às 10:42:52.



ALEXSANDRO FREITAS SILVA  
Prefeito Municipal  
CPF: 548.965.505-44



ANTONIO SILVA SOLON  
Sec. de Finanças  
CPF: 427.334.255-36



ERONDINO SANTOS SILVA JUNIOR  
Contador(a)  
Reg. Prof.: CRC-BA 027676/O-9

BA - EXECUTIVO

**PREFEITURA MUNICIPAL DE IBIRATAIA**

## RELATÓRIO RESUMIDO DE EXECUÇÃO ORÇAMENTÁRIA

**DEMONSTRATIVO DAS RECEITAS E DESPESAS PREVIDENCIÁRIAS - MUNICÍPIOS**

## ORÇAMENTO FISCAL DA SEGURIDADE SOCIAL 1

(Janeiro a Dezembro) - 6º Bimestre de 2025



RREO - Anexo 4 (LRF, Art. 53, inciso II)

Em Reais

<b>RECEITAS PREVIDENCIÁRIAS - RPPS (FUNDO EM CAPITALIZAÇÃO)</b>	<b>PREVISÃO ATUALIZADA</b>		<b>RECEITAS REALIZADAS</b>	
RECEITAS CORRENTES (I)	0,00		0,00	
Receita de Contribuições dos Segurados	0,00		0,00	
Ativo	0,00		0,00	
Inativo	0,00		0,00	
Pensionista	0,00		0,00	
Receita de Contribuições Patronais	0,00		0,00	
Ativo	0,00		0,00	
Inativo	0,00		0,00	
Pensionista	0,00		0,00	
Receita Patrimonial	0,00		0,00	
Receitas Imobiliárias	0,00		0,00	
Receitas de Valores Mobiliários	0,00		0,00	
Outras Receitas Patrimoniais	0,00		0,00	
Receita de Serviços	0,00		0,00	
Outras Receitas Correntes	0,00		0,00	
Compensação Previdenciária entre os Regimes	0,00		0,00	
Aportes Periódicos para Amortização de Déficit Atuarial do RPPS (II)1	0,00		0,00	
Demais Receitas Correntes	0,00		0,00	
RECEITAS DE CAPITAL (III)	0,00		0,00	
Alienação de Bens, Direitos e Ativos	0,00		0,00	
Amortização de Empréstimos	0,00		0,00	
Outras Receitas de Capital	0,00		0,00	
<b>TOTAL DAS RECEITAS PREVIDENCIÁRIAS - RPPS(IV) = (I + III - II)</b>	<b>0,00</b>		<b>0,00</b>	

<b>DESPESAS PREVIDENCIÁRIAS - RPPS (FUNDO EM CAPITALIZAÇÃO)</b>	<b>DOTAÇÃO ATUALIZADA</b>	<b>DESPESAS EMPENHADAS</b>	<b>DESPESAS LIQUIDADAS</b>	<b>DESPESAS PAGAS</b>	<b>INSCRITAS EM RESTOS A PAGAR NÃO PROCESSADOS</b>
		<i>Até o Bimestre</i>	<i>Até o Bimestre</i>	<i>Até o Bimestre</i>	<i>No Exercício</i>
Benefícios	0,00	0,00	0,00	0,00	0,00
Aposentadorias	0,00	0,00	0,00	0,00	0,00
Pensões por Morte	0,00	0,00	0,00	0,00	0,00
Outras Despesas Previdenciárias	0,00	0,00	0,00	0,00	0,00
Compensação Previdenciária entre os regimes	0,00	0,00	0,00	0,00	0,00
Demais Despesas Previdenciárias	0,00	0,00	0,00	0,00	0,00
<b>TOTAL DAS DESPESAS DO FUNDO EM CAPITALIZAÇÃO (V)</b>	<b>0,00</b>	<b>0,00</b>	<b>0,00</b>	<b>0,00</b>	<b>0,00</b>

<b>RESULTADO PREVIDENCIÁRIO - FUNDO EM CAPITALIZAÇÃO (VI) = (IV - V)2RECURSOS</b>	0,00	0,00	0,00	0,00	--
---	------	------	------	------	----



<b>RECURSOS RPPS ARRECADADOS EM EXERCÍCIOS ANTERIORES</b>	PREVISÃO ORÇAMENTÁRIA	
VALOR	0,00	

<b>RESERVA ORÇAMENTÁRIA DO RPPS</b>	PREVISÃO ORÇAMENTÁRIA	
VALOR	0,00	

<b>APORTES DE RECURSOS PARA O FUNDO EM CAPITALIZAÇÃO DO RPPS</b>	<b>APORTES REALIZADOS</b>	
Plano de Amortização - Contribuição Patronal Suplementar		0,00
Plano de Amortização - Aporte Periódico de Valores Predefinidos		0,00
Outros Aportes para o RPPS		0,00
Recursos para Cobertura de Déficit Financeiro		0,00

<b>BENS E DIREITOS DO RPPS (FUNDO EM CAPITALIZAÇÃO)</b>	<b>SALDO ATUAL</b>	
Caixa e Equivalentes de Caixa		0,00
Investimentos e Aplicações		0,00
Outros Bens e Direitos		0,00

FUNDO EM REPARTIÇÃO (PLANO FINANCEIRO)		
<b>RECEITAS PREVIDENCIÁRIAS - RPPS (FUNDO EM REPARTIÇÃO)</b>	PREVISÃO ATUALIZADA	RECEITAS REALIZADAS
RECEITAS CORRENTES (VII)	0,00	0,00
Receita de Contribuições dos Segurados	0,00	0,00
Ativo	0,00	0,00
Inativo	0,00	0,00
Pensionista	0,00	0,00
Receita de Contribuições Patronais	0,00	0,00
Ativo	0,00	0,00
Inativo	0,00	0,00
Pensionista	0,00	0,00
Receita Patrimonial	0,00	0,00
Receitas Imobiliárias	0,00	0,00
Receitas de Valores Mobiliários	0,00	0,00
Outras Receitas Patrimoniais	0,00	0,00
Receita de Serviços	0,00	0,00
Outras Receitas Correntes	0,00	0,00
Compensação Previdenciária entre os regimes	0,00	0,00
Demais Receitas Correntes	0,00	0,00
RECEITAS DE CAPITAL (VIII)	0,00	0,00
Alienação de Bens, Direitos e Ativos	0,00	0,00
Amortização de Empréstimos	0,00	0,00
Outras Receitas de Capital	0,00	0,00
<b>TOTAL DAS RECEITAS DO FUNDO EM REPARTIÇÃO (IX) = (VII + VIII)</b>	<b>0,00</b>	<b>0,00</b>

<b><u>DESPESAS PREVIDENCIÁRIAS - RPPS (FUNDO EM REPARTIÇÃO)</u></b>	DOTAÇÃO ATUALIZADA	DESPESAS EMPENHADAS	DESPESAS LIQUIDADAS	DESPESAS PAGAS	INSCRITAS EM RESTOS A PAGAR NÃO PROCESSADOS
		Até o Bimestre	Até o Bimestre	Até o Bimestre	No Exercício
Benefícios - Civil	0,00	0,00	0,00	0,00	0,00
Aposentadorias	0,00	0,00	0,00	0,00	0,00
Pensões por Morte	0,00	0,00	0,00	0,00	0,00
Outras Despesas Previdenciárias	0,00	0,00	0,00	0,00	0,00
Compensação Previdenciária entre os regimes	0,00	0,00	0,00	0,00	0,00
Demais Despesas Previdenciárias	0,00	0,00	0,00	0,00	0,00
<b>TOTAL DAS DESPESAS DO FUNDO EM REPARTIÇÃO (X)</b>	0,00	0,00	0,00	0,00	0,00
<b><u>RESULTADO PREVIDENCIÁRIO - FUNDO EM REPARTIÇÃO (XI) = (IX - X)2</u></b>	0,00	0,00	0,00	0,00	--
<b><u>APORTES DE RECURSOS PARA O FUNDO EM REPARTIÇÃO DO RPPS</u></b>	<b><u>APORTES REALIZADOS</u></b>				
Recursos para Cobertura de Insuficiências Financeiras	0,00				
Recursos para Formação de Reserva	0,00				
<b><u>BENS E DIREITOS DO RPPS (FUNDO EM REPARTIÇÃO)</u></b>	<b><u>SALDO ATUAL</u></b>				
Caixa e Equivalentes de Caixa	0,00				
Investimentos e Aplicações	0,00				
Outros Bens e Direitos	0,00				
<b><u>RECEITAS DA ADMINISTRAÇÃO - RPPS</u></b>	PREVISÃO ATUALIZADA		RECEITAS REALIZADAS		
RECEITAS CORRENTES	0,00		0,00		
<b>TOTAL DAS RECEITAS DA ADMINISTRAÇÃO RPPS - (XII)</b>	0,00		0,00		
<b><u>DESPESAS DA ADMINISTRAÇÃO - RPPS</u></b>	DOTAÇÃO ATUALIZADA	DESPESAS EMPENHADAS	DESPESAS LIQUIDADAS	DESPESAS PAGAS	INSCRITAS EM RESTOS A PAGAR NÃO PROCESSADOS
		Até o Bimestre	Até o Bimestre	Até o Bimestre	No Exercício
DESPESAS CORRENTES (XIII)	0,00	0,00	0,00	0,00	0,00
DESPESAS DE CAPITAL (XIV)	0,00	0,00	0,00	0,00	0,00
<b>TOTAL DAS DESPESAS DA ADMINISTRAÇÃO RPPS (XV) = (XIII + XIV)</b>	0,00	0,00	0,00	0,00	0,00
<b><u>RESULTADO DA ADMINISTRAÇÃO RPPS (XVI) = (XII - XV)</u></b>	0,00	0,00	0,00	0,00	--
<b><u>BENS E DIREITOS - ADMINISTRAÇÃO DO RPPS</u></b>	<b><u>SALDO ATUAL</u></b>				
Caixa e Equivalentes de Caixa	0,00				
Investimentos e Aplicações	0,00				
Outros Bens e Direitos	0,00				

<b>RECEITAS PREVIDENCIÁRIAS (BENEFÍCIOS MANTIDOS PELO TESOIRO)</b>	<b>PREVISÃO ATUALIZADA</b>		<b>RECEITAS REALIZADAS</b>		
Contribuições dos Servidores		0,00			0,00
Demais Receitas Previdenciárias		0,00			0,00
<b>TOTAL DAS RECEITAS (BENEFÍCIOS MANTIDOS PELO TESOIRO) (XVII)</b>		0,00			0,00

<b>DESPESAS PREVIDENCIÁRIAS (BENEFÍCIOS MANTIDOS PELO TESOIRO)</b>	<b>DOTAÇÃO ATUALIZADA</b>	<b>DESPESAS EMPENHADAS</b>	<b>DESPESAS LIQUIDADAS</b>	<b>DESPESAS PAGAS</b>	<b>INSCRITAS EM RESTOS A PAGAR NÃO PROCESSADOS</b>
		<b>Até o Bimestre</b>	<b>Até o Bimestre</b>	<b>Até o Bimestre</b>	<b>No Exercício</b>
Aposentadorias	0,00	0,00	0,00	0,00	0,00
Pensões	0,00	0,00	0,00	0,00	0,00
Outros Despesas Previdenciárias	0,00	0,00	0,00	0,00	0,00
<b>TOTAL DAS DESPESAS (BENEFÍCIOS MANTIDOS PELO TESOIRO) (XVIII)</b>	0,00	0,00	0,00	0,00	0,00
<b>RESULTADO DOS BENEFÍCIOS MANTIDOS PELO TESOIRO (XIX) = (XVII - XVIII)2</b>	0,00	0,00	0,00	0,00	--



ALEXSANDRO FREITAS SILVA  
 Prefeito Municipal  
 CPF: 548.965.505-44



ANTONIO SILVA SOLON  
 Sec. de Finanças  
 CPF: 427.334.255-36



ERONDINO SANTOS SILVA JUNIOR  
 Contador(a)  
 Req. Prof.: CRC-BA 027676/O-9

BA - EXECUTIVO

**PREFEITURA MUNICIPAL DE IBIRATAIA**

## RELATÓRIO RESUMIDO DE EXECUÇÃO ORÇAMENTÁRIA

**DEMONSTRATIVO DOS RESULTADOS PRIMÁRIO E NOMINAL - MUNICÍPIOS**

## ORÇAMENTO FISCAL DA SEGURIDADE SOCIAL

(Janeiro a Dezembro) - 6º Bimestre de 2025



RREO - Anexo 6 (LRF, Art. 53, inciso III)

Em reais

RECEITAS PRIMÁRIAS	PREVISÃO ATUALIZADA	Até o Bimestre 2025
		RECEITAS REALIZADAS (a)
RECEITAS CORRENTES (I)	128.650.000,00	107.075.531,41
Impostos, Taxas e Contribuições de Melhoria	5.423.600,00	5.791.440,87
IPTU	166.500,00	304.182,26
ISS	1.507.000,00	1.353.306,14
ITBI	111.000,00	107.787,39
IRRF	3.300.000,00	3.798.695,01
Outros Impostos, Taxas e Contribuições de Melhoria	339.100,00	227.470,07
Contribuições	450.000,00	370.886,45
Receita Patrimonial	1.057.000,00	756.324,26
Aplicações Financeiras (II)	1.040.000,00	752.214,30
Outras Receitas Patrimoniais	17.000,00	4.109,96
Transferências Correntes	121.572.400,00	100.144.833,43
Cota-Parte do FPM	39.800.000,00	35.276.133,94
Cota-Parte do ICMS	5.800.000,00	5.960.876,94
Cota-Parte do IPVA	760.000,00	654.944,87
Cota-Parte do ITR	8.000,00	8.812,04
Transferências da LC 61/1989	50.000,00	41.181,48
Transferências do FUNDEB	39.260.000,00	34.501.554,24
Outras Transferências Correntes	35.894.400,00	23.701.329,92
Demais Receitas Correntes	147.000,00	12.046,40
Outras Receitas Financeiras (III)	7.000,00	4.054,79
Receitas Correntes Restantes	140.000,00	7.991,61
RECEITAS PRIMÁRIAS CORRENTES (EXCETO FONTES RPPS) (IV)	127.603.000,00	106.319.262,32
RECEITAS PRIMÁRIAS CORRENTES (COM FONTES RPPS) (V)	0,00	0,00
RECEITAS NÃO PRIMÁRIAS CORRENTES (COM FONTES RPPS) (VI)	0,00	0,00
RECEITAS DE CAPITAL (EXCETO FONTES RPPS) (VII)	1.350.000,00	347.036,68
Operações de Crédito (VIII)	0,00	0,00
Amortização de Empréstimos (IX)	0,00	0,00
Alienação de Bens	25.000,00	0,00
Receitas de Alienação de Investimentos Temporários (X)	0,00	0,00
Receitas de Alienação de Investimentos Permanentes (XI)	0,00	0,00
Outras Alienações de Bens	25.000,00	0,00
Transferências de Capital	1.325.000,00	347.036,68
Convênios	834.000,00	913,53
Outras Transferências de Capital	491.000,00	346.123,15
Outras Receitas de Capital	0,00	0,00
Outras Receitas de Capital Não Primárias (XII)	0,00	0,00
Outras Receitas de Capital Primárias	0,00	0,00
RECEITAS PRIMÁRIAS DE CAPITAL (XIII)=VII-(VIII+IX+X+XI+XII)	1.350.000,00	347.036,68
RECEITAS PRIMÁRIAS DE CAPITAL (COM FONTES RPPS) (XIV)	0,00	0,00
RECEITAS NÃO PRIMÁRIAS DE CAPITAL (COM FONTES RPPS) (XV)	0,00	0,00
RECEITA PRIMÁRIA TOTAL (XVI) = (IV + V + XIII + XIV)	128.953.000,00	106.666.299,00
RECEITA PRIMÁRIA TOTAL(EXCETO FONTES RPPS)(XVII)=(IV+XIII)	128.953.000,00	106.666.299,00

BA - EXECUTIVO

**PREFEITURA MUNICIPAL DE IBIRATAIA**

## RELATÓRIO RESUMIDO DE EXECUÇÃO ORÇAMENTÁRIA

**DEMONSTRATIVO DOS RESULTADOS PRIMÁRIO E NOMINAL - MUNICÍPIOS**

## ORÇAMENTO FISCAL DA SEGURIDADE SOCIAL

(Janeiro a Dezembro) - 6º Bimestre de 2025



RREO - Anexo 6 (LRF, Art. 53, inciso III)

Em reais

DESPESAS PRIMÁRIAS	DOTAÇÃO ATUALIZADA	DESPESAS EMPENHADAS	DESPESAS LIQUIDADAS	DESPESAS PAGAS (a)	RP PROCESSADOS PAGOS (b)	Até o Bimestre / 2025	
						INSCRITAS EM RESTOS A PAGAR NÃO PROCESSADOS	
						LIQUIDADOS	PAGOS (c)
DESPESAS CORRENTES (EXCETO FONTES RPPS) (XVIII)	121.312.233,14	109.983.503,48	105.135.013,65	100.895.733,66	48.993,94	919,66	919,66
Pessoal e Encargos Sociais	61.537.805,39	56.072.904,25	53.695.505,51	53.631.284,52	0,00	0,00	0,00
Juros e Encargos da Dívida (XIX)	0,00	0,00	0,00	0,00	0,00	0,00	0,00
Outras Despesas Correntes	59.774.427,75	53.910.599,23	51.439.508,14	47.264.449,14	48.993,94	919,66	919,66
Transferências Constitucionais e Legais	0,00	0,00	0,00	0,00	0,00	0,00	0,00
Demais Despesas Correntes	59.774.427,75	53.910.599,23	51.439.508,14	47.264.449,14	48.993,94	919,66	919,66
DESPESAS PRIMÁRIAS CORRENTES (EXCETO FONTES RPPS) (XX)=(XVIII-XIX)	121.312.233,14	109.983.503,48	105.135.013,65	100.895.733,66	48.993,94	919,66	919,66
DESPESAS PRIMÁRIAS CORRENTES (COM FONTES RPPS) (XXI)	0,00	0,00	0,00	0,00	0,00	0,00	0,00
DESPESAS NÃO PRIMÁRIAS CORRENTES (COM FONTES RPPS) (XXII)	0,00	0,00	0,00	0,00	0,00	0,00	0,00
DESPESAS DE CAPITAL (EXCETO FONTES RPPS) (XXIII)	11.361.914,99	9.432.153,47	8.935.113,49	8.704.564,28	469.499,00	0,00	0,00
Investimentos	6.085.148,34	4.173.248,17	3.682.419,93	3.451.870,72	469.499,00	0,00	0,00
Inversões Financeiras	4.864,09	0,00	0,00	0,00	0,00	0,00	0,00
Concessão de Empréstimos e Financiamentos (XXIV)	0,00	0,00	0,00	0,00	0,00	0,00	0,00
Aquisição de Título de Capital já Integralizado (XXV)	0,00	0,00	0,00	0,00	0,00	0,00	0,00
Aquisição de Título de Crédito (XXVI)	0,00	0,00	0,00	0,00	0,00	0,00	0,00
Demais Inversões Financeiras	4.864,09	0,00	0,00	0,00	0,00	0,00	0,00
Amortização da Dívida (XXVII)	5.271.902,56	5.258.905,30	5.252.693,56	5.252.693,56	0,00	0,00	0,00
DESPESAS PRIMÁRIAS DE CAPITAL (EXCETO FONTES RPPS) (XXVIII)	6.090.012,43	4.173.248,17	3.682.419,93	3.451.870,72	469.499,00	0,00	0,00
RESERVA DE CONTINGÊNCIA (XXIX)	0,00	0,00	0,00	0,00	0,00	0,00	0,00
DESPESAS PRIMÁRIAS DE CAPITAL (COM FONTES RPPS) (XXX)	0,00	0,00	0,00	0,00	0,00	0,00	0,00
DESPESAS NÃO PRIMÁRIAS DE CAPITAL (COM FONTES RPPS) (XXXI)	0,00	0,00	0,00	0,00	0,00	0,00	0,00
DESPESA PRIMÁRIA TOTAL (XXXII) = (XX + XXI + XXVIII + XXIX + XXX)	127.402.245,57	114.156.751,65	108.817.433,58	104.347.604,38	518.492,94	919,66	919,66
DESPESA PRIMÁRIA TOTAL (EXCETO FONTES RPPS) (XXXIII) = (XX + XXVIII + XXIX)	127.402.245,57	114.156.751,65	108.817.433,58	104.347.604,38	518.492,94	919,66	919,66
RESULTADO PRIMARIO (COM RPPS) Acima da Linha (XXXIV) = XVIa - (XXXIIa + XXXIIb + XXXIIc)							1.799.282,02
RESULTADO PRIMARIO (SEM RPPS) Acima da Linha (XXXV) = XVIIa - (XXXIIIa + XXXIIIb + XXXIIIc)							1.799.282,02
META FISCAL PARA O RESULTADO PRIMÁRIO				VALOR CORRENTE			
Meta fixada no Anexo de Metas Fiscais da LDO para o exercício de referência				0,00			

BA - EXECUTIVO  
**PREFEITURA MUNICIPAL DE IBIRATAIA**  
RELATÓRIO RESUMIDO DE EXECUÇÃO ORÇAMENTÁRIA  
**DEMONSTRATIVO DOS RESULTADOS PRIMÁRIO E NOMINAL - MUNICÍPIOS**  
ORÇAMENTO FISCAL DA SEGURIDADE SOCIAL  
(Janeiro a Dezembro) - 6º Bimestre de 2025



RREO - Anexo 6 (LRF, Art. 53, inciso III)

Em reais

JUROS NOMINAIS	Até o Bimestre
	VALOR INCORRIDO
Juros, Encargos e Variações Monetárias Ativos (XXXVI)	752.214,30
Juros, Encargos e Variações Monetárias Passivos (XXXVII)	0,00

<b>RESULTADO NOMINAL (SEM RPPS) - Acima da Linha (XXXVIII) = XXXV + (XXXVI - XXXVII)</b>	<b>2.551.496,32</b>
--	---------------------

META FISCAL PARA O RESULTADO NOMINAL	VALOR CORRENTE
Meta fixada no Anexo de Metas Fiscais da LDO para o exercício de referência	0,00

CÁLCULO DO RESULTADO NOMINAL	SALDO	
	Em 31/Dez/2024 (a)	Em 6º Bimestre (b)
DÍVIDA CONSOLIDADA (XXXIX)	120.112.989,87	114.937.693,94
DEDUÇÕES (XL)	3.347.662,75	132.027,36
Disponibilidade de Caixa	3.347.662,75	132.027,36
Disponibilidade de Caixa bruta	3.362.787,63	2.248.791,84
(-) Restos a Pagar Processados (XLI)	0,00	518.492,94
(-) Depósitos Restituíveis e Valores Vinculados	15.124,88	1.598.271,54
Demais Haveres Financeiros	0,00	0,00
DÍVIDA CONSOLIDADA LÍQUIDA (XLII) = (XXXIX - XL)	116.765.327,12	114.805.666,58
<b>RESULTADO NOMINAL - Abaixo da Linha (XLIII) = (XLIIa - XLIIb)</b>		<b>1.959.660,54</b>

AJUSTE METODOLÓGICO	Até o Bimestre
VARIAÇÃO SALDO RPP = (XLIV) = (XLIIb - XLIIa)	518.492,94
RECEITA DE ALIENAÇÃO DE INVESTIMENTOS PERMANENTES (XLV) = (XI)	0,00
VARIAÇÃO CAMBIAL (XLVI)	0,00
VARIAÇÃO DO SALDO DE PRECATÓRIOS INTEGRANTES DA DC (XLVII)	0,00
VARIAÇÃO DO SALDO DAS DEMAIS OBRIGAÇÕES INTEGRANTES DA DC (XLVIII)	0,00
OUTROS AJUSTES (XLIX)	0,00

<b>RESULTADO NOMINAL (SEM RPPS) AJUSTADO - Abaixo da Linha (L) = XLIII + (XLIV - XLV + XLVI + XLVII + XLVIII) +/- (XLIX)</b>	<b>2.478.153,48</b>
--	---------------------

<b>RESULTADO PRIMÁRIO (SEM RPPS) - Abaixo da Linha (LI) = (L) - (XXXVI - XXXVII)</b>	<b>1.725.939,18</b>
--	---------------------

INFORMAÇÕES ADICIONAIS	PREVISÃO ORÇAMENTÁRIA
SALDO DE EXERCÍCIOS ANTERIORES	-131.696.820,85
Recursos Arrecadados em Exercícios Anteriores - RPPS	-130.000.000,00
Superávit Financeiro Utilizado para Abertura e Reabertura de Créditos Adicionais	-1.696.820,85
RESERVA ORÇAMENTÁRIA DO RPPS	-126.380.357,31


DEMONSTRATIVO DE CUMPRIMENTO DO LIMITE PARA DESPESAS PRIMÁRIAS CORRENTES						
DESPESAS PRIMÁRIAS CORRENTES * APURADAS CONFORME O ART. 4º DA LC 156/16 (INCLuíDAS AS DESPESAS INTRA-ORÇAMENTÁRIAS)	Despesas Empenhadas		Despesas Liquidadas		Inscritas em RP Não Processados	
	Até o Bimestre	Até o Bimestre	Até o Bimestre	Até o Bimestre	Até o Bimestre	Até o Bimestre
DESPESAS CORRENTES (XLI)	0,00	0,00	0,00	0,00	0,00	0,00
Pessoal e Encargos Sociais	0,00	0,00	0,00	0,00	0,00	0,00
Juros e Encargos da Dívida (XLII)	0,00	0,00	0,00	0,00	0,00	0,00
Outras Despesas Correntes	0,00	0,00	0,00	0,00	0,00	0,00
DESPESAS PRIMÁRIAS CORRENTES (XLIII) = (XLI - XLII)	0,00	0,00	0,00	0,00	0,00	0,00
Transferências Constitucionais (XLIV)	0,00	0,00	0,00	0,00	0,00	0,00
Contribuições para o PIS/PASEP (XLV)	0,00	0,00	0,00	0,00	0,00	0,00
DESPESAS PRIMÁRIAS CORRENTES APURADAS CONFORME O ART. 4º DA LC 156/16 (XLVI)	0,00	0,00	0,00	0,00	0,00	0,00

FONTE: Sistema: Sistema CONTÁBIL, Unidade Responsável: PREFEITURA MUNICIPAL DE IBIRATAIA, Emissão: 22/01/2026, às 10:48:03, Assinado Digitalmente no dia 22/01/2026, às 10:48:03.

ALEXSANDRO FREITAS SILVA  
Prefeito Municipal  
CPF: 548.965.505-44

ANTONIO SILVA SOLON  
Sec. de Finanças  
CPF: 427.334.255-36

ERONDINO SANTOS SILVA JUNIOR  
Contador(a)  
Reg. Prof.: CRC-BA 027676/O-9



BA - EXECUTIVO  
PREFEITURA MUNICIPAL DE IBIRATAIA  
RELATÓRIO RESUMIDO DE EXECUÇÃO ORÇAMENTÁRIA  
DEMONSTRATIVOS DOS RESTOS A PAGAR POR PODER E ÓRGÃO  
ORÇAMENTO FISCAL DA SEGURIDADE SOCIAL  
(Janeiro a Dezembro) - 6º Bimestre de 2025

RREO - Anexo 7 (LRF, Art. 53, inciso V)

Em Reais

PODER / ÓRGÃO	RESTOS A PAGAR PROCESSADOS				RESTOS A PAGAR NÃO PROCESSADOS					Saldo Total L = ( e + k )
	Inscritos		Pagos (c)	Cancelados (d)	Saldo e = ( a + b ) - ( c + d )	Inscritos		Pagos (i)	Cancelados (j)	Saldo k = ( f + g ) - ( i + j )
	Em Exercícios Anteriores (a)	Em 31 de dezembro de 2024 (b)				Em Exercícios Anteriores (f)	Em 31 de dezembro de 2024 (g)			
RESTOS A PAGAR (EXCETO INTRA-ORÇAMENTÁRIOS) (I)	0,00	518.492,94	518.492,94	0,00	0,00	0,00	1.625,65	919,66	705,99	0,00
PODER EXECUTIVO	0,00	518.492,94	518.492,94	0,00	0,00	0,00	0,00	0,00	0,00	0,00
PREFEITURA MUNICIPAL DE IBIRATAIA	0,00	35.366,21	35.366,21	0,00	0,00	0,00	0,00	0,00	0,00	0,00
FUNDO MUNICIPAL DE SAÚDE DE IBIRATAIA	0,00	2.030,73	2.030,73	0,00	0,00	0,00	0,00	0,00	0,00	0,00
FUNDO MUNICIPAL DE EDUCAÇÃO DE IBIRATAIA	0,00	481.096,00	481.096,00	0,00	0,00	0,00	0,00	0,00	0,00	0,00
RESTOS A PAGAR (INTRA-ORÇAMENTÁRIOS) (II)	0,00	0,00	0,00	0,00	0,00	0,00	0,00	0,00	0,00	0,00
TOTAL (XIV) = (XII + XIII)	0,00	518.492,94	518.492,94	0,00	0,00	0,00	0,00	0,00	0,00	0,00

FONTE: Sistema CONTÁBIL, Unidade Responsável: PREFEITURA MUNICIPAL DE IBIRATAIA, Emissão: 22/01/2026, às 10:46:04, Assinado Digitalmente no dia 22/01/2026, às 10:46:04.

ALEXSANDRO FREITAS SILVA  
Prefeito Municipal  
CPF: 548.965.505-44

ANTONIO SILVA SOLON  
Sec. de Finanças  
CPF: 427.334.255-36

ERONDINO SANTOS SILVA JUNIOR  
Contador(a)  
Reg. Prof.: CRC-BA 027676/O-9



Em Reais

RECEITA RESULTANTE DE IMPOSTOS (Arts. 212 e 212-A da Constituição Federal)						
RECEITA RESULTANTE DE IMPOSTOS (caput do art. 212 da Constituição)		PREVISÃO ATUALIZADA (a)		RECEITAS REALIZADAS Até o Bimestre(b)		
1- RECEITA DE IMPOSTOS		5.084.500,00		5.563.970,80		
1.1- Receita Resultante do Imposto sobre a Propriedade Predial e Territorial Urbana – IPTU		166.500,00		304.182,26		
1.2- Receita Resultante do Imposto sobre Transmissão Inter Vivos – ITBI		111.000,00		107.787,39		
1.3- Receita Resultante do Imposto sobre Serviços de Qualquer Natureza – ISS		1.507.000,00		1.353.306,14		
1.4- Receita Resultante do Imposto de Renda Retido na Fonte – IRRF		3.300.000,00		3.798.695,01		
2- RECEITA DE TRANSFERÊNCIAS CONSTITUCIONAIS E LEGAIS		54.960.000,00		51.239.570,80		
2.1- Cota-Parte FPM		47.000.000,00		42.917.598,51		
2.1.1- Parcela referente à CF, art. 159, I, alínea b		45.000.000,00		38.207.325,06		
2.1.2- Parcela referente à CF, art. 159, I, alínea d e e		2.000.000,00		4.710.273,45		
2.2- Cota-Parte ICMS		7.000.000,00		7.451.095,87		
2.3- Cota-Parte IPI-Exportação		50.000,00		41.181,48		
2.4- Cota-Parte ITR		10.000,00		11.014,89		
2.5- Cota-Parte IPVA		900.000,00		818.680,05		
2.6- Cota-Parte IOF-Ouro		0,00		0,00		
2.7- Compensações Financeiras Provenientes de Impostos e Transferências Constitucionais		0,00		0,00		
3- TOTAL DA RECEITA DE IMPOSTOS (1 + 2)		60.044.500,00		56.803.541,60		
4- TOTAL DESTINADO AO FUNDEB - 20% DE ((2.1.1) + (2.2) + (2.3) + (2.4) + (2.5) + (2.7))		10.592.000,00		9.297.623,17		
5- VALOR MÍNIMO A SER APLICADO ALÉM DO VALOR DESTINADO AO FUNDEB - 5% DE ((2.1.1) + (2.2) + (2.3) + (2.4) + (2.5) + (2.7)) + 25% DE ((1.1) + (1.2) + (1.3) + (1.4) + (2.1.2) + (2.6))		4.419.125,00		4.892.966,86		
FUNDEB						
RECEITAS RECEBIDAS DO FUNDEB NO EXERCÍCIO		PREVISÃO ATUALIZADA (a)		RECEITAS REALIZADAS Até o Bimestre (b)		
6- RECEITAS RECEBIDAS DO FUNDEB		39.617.000,00		34.641.588,62		
6.1- FUNDEB - Impostos e Transferências de Impostos		27.500.000,00		19.550.238,08		
6.1.1- Principal		27.143.000,00		19.410.203,70		
6.1.2- Rendimentos de Aplicação Financeira		357.000,00		140.034,38		
6.1.3- Ressarcimento de recursos do Fundeb		0,00		0,00		
6.2- FUNDEB - Complementação da União - VAAF		6.141.000,00		7.182.952,51		
6.2.1- Principal		6.141.000,00		7.182.952,51		
6.2.2- Rendimentos de Aplicação Financeira		0,00		0,00		
6.2.3- Ressarcimento dos recursos do Fundeb		0,00		0,00		
6.3- FUNDEB - Complementação da União - VAAT		5.676.000,00		6.588.987,17		
6.3.1- Principal		5.676.000,00		6.588.987,17		
6.3.2- Rendimentos de Aplicação Financeira		0,00		0,00		
6.3.3- Ressarcimento de recursos do Fundeb		0,00		0,00		
6.4- FUNDEB - Complementação da União - VAAR		300.000,00		1.319.410,86		
6.4.1- Principal		300.000,00		1.319.410,86		
6.4.2- Rendimentos de Aplicação Financeira		0,00		0,00		
6.4.3- Ressarcimento de recursos do Fundeb		0,00		0,00		
7- RESULTADO LÍQUIDO DAS TRANSFERÊNCIAS DO FUNDEB (6.1.1 – 4)		16.551.000,00		10.112.580,53		
RECURSOS RECEBIDOS EM EXERCÍCIOS ANTERIORES E NÃO UTILIZADOS (SUPERÁVIT)		VALOR				
8- TOTAL DOS RECURSOS DE SUPERÁVIT		11.957,93				
8.1- SUPERÁVIT DO EXERCÍCIO IMEDIATAMENTE ANTERIOR		11.957,93				
8.2- SUPERÁVIT RESIDUAL DE OUTROS EXERCÍCIOS		0,00				
9- TOTAL DOS RECURSOS DO FUNDEB DISPONÍVEIS PARA UTILIZAÇÃO (6 +8)		34.653.546,55				
DESPESAS COM RECURSOS DO FUNDEB (Por Subfunção)6		DOTAÇÃO ATUALIZADA (c)	DESPESAS EMPENHADAS Até o Bimestre (d)	DESPESAS LIQUIDADAS Até o Bimestre (e)	DESPESAS PAGAS Até o Bimestre (f)	INSCRITAS EM RESTOS A PAGAR NÃO PROCESSADOS 6 (g)
10- TOTAL DAS DESPESAS COM RECURSOS DO FUNDEB		39.636.878,85	36.040.191,55	34.934.910,40	34.913.468,28	1.105.281,15
10.1- PROFISSIONAIS DA EDUCAÇÃO BÁSICA		32.139.819,98	29.022.170,08	28.311.499,12	28.290.057,00	710.670,96
10.1.1- Educação Infantil		4.483.560,00	4.478.700,00	4.067.870,71	4.067.870,71	410.829,29
10.1.2- Ensino Fundamental		27.656.259,98	24.543.470,08	24.243.628,41	24.222.186,29	299.841,67
10.1.3- Educação de Jovens e Adultos		0,00	0,00	0,00	0,00	0,00
10.1.4- Educação Especial		0,00	0,00	0,00	0,00	0,00
10.1.5- Administração Geral		0,00	0,00	0,00	0,00	0,00
10.2- OUTRAS DESPESAS		7.497.058,87	7.018.021,47	6.623.411,28	6.623.411,28	394.610,19
10.2.1- Educação Infantil		1.655.652,13	1.344.310,27	1.183.280,43	1.183.280,43	161.029,84
10.2.2- Ensino Fundamental		2.862.706,74	2.738.863,13	2.546.669,58	2.546.669,58	192.193,55
10.2.3- Educação de Jovens e Adultos		0,00	0,00	0,00	0,00	0,00
10.2.4- Educação Especial		0,00	0,00	0,00	0,00	0,00
10.2.5- Administração Geral		0,00	0,00	0,00	0,00	0,00
10.2.6- Transporte (Escolar)		2.978.700,00	2.934.848,07	2.893.461,27	2.893.461,27	41.386,80
10.2.7- Outras		0,00	0,00	0,00	0,00	0,00



INDICADORES DO FUNDEB						
DESPESAS LIQUIDADAS/EMPENHADAS EM VALOR SUPERIOR AO TOTAL DAS RECEITAS RECEBIDAS NO EXERCÍCIO	DESPESAS EMPENHADAS Até o Bimestre (d)	DESPESAS LIQUIDADAS Até o Bimestre (e)	DESPESAS PAGAS Até o Bimestre (f)	INSCRITAS EM RESTOS A PAGAR NÃO PROCESSADOS	INSCRITAS EM RESTOS A PAGAR NÃO PROCESSADOS (SEM DISPONIBILIDADE DE CAIXA)	DESPESAS EMPENHADAS EM VALOR SUPERIOR AO TOTAL DAS RECEITAS RECEBIDAS NO
11- TOTAL DAS DESPESAS CUSTEADAS COM RECURSOS DO FUNDEB RECEBIDAS NO EXERCÍCIO	36.040.191,55	34.934.910,40	34.913.468,28	1.105.281,15	0,00	293.321,78
11.1- Total das Despesas custeadas com FUNDEB - Impostos e Transferências de Impostos	23.857.142,80	23.557.301,13	23.535.859,01	299.841,67	0,00	4.007.063,05
11.2 - Total das Despesas custeadas com FUNDEB - Complementação da União - VAAF	6.410.524,83	6.134.327,44	6.134.327,44	276.197,39	0,00	0,00
11.3- Total das Despesas custeadas com FUNDEB - Complementação da União - VAAT	5.732.523,92	5.243.281,83	5.243.281,83	489.242,09	0,00	0,00
11.4- Total das Despesas custeadas com FUNDEB - Complementação da União - VAAR	40.000,00	0,00	0,00	40.000,00	0,00	0,00
12- TOTAL DAS DESPESAS DO FUNDEB COM PROFISSIONAIS DA EDUCAÇÃO BÁSICA	29.022.170,08	28.311.499,12	28.290.057,00	710.670,96	0,00	0,00
13- Total das Despesas custeadas com FUNDEB - Complementação da União - VAAT Aplicadas na Educação Infantil	5.732.523,92	5.243.281,83	5.243.281,83	489.242,09	0,00	0,00
14- Total das Despesas custeadas com FUNDEB - Complementação da União - VAAT Aplicadas em Despesa de Capital	1.230.683,92	1.159.913,12	1.159.913,12	70.770,80	0,00	0,00
INDICADORES - Art. 212-A, inciso XI e § 3º - Constituição Federal	VALOR EXIGIDO (j)		VALOR APLICADO (k)		VALOR CONSIDERADO APÓS DEDUÇÕES(l)	% APLICADA (m)
15- Mínimo de 70% do FUNDEB na Remuneração dos Profissionais da Educação Básica	23.325.524,43		29.022.170,08		29.022.170,08	87,10
16 - Percentual da Complementação da União ao Fundeb - VAAT na Educação Infantil (Indicador IEI)	6.588.987,17		5.732.523,92		5.732.523,92	87,00
17- Mínimo de 15% da Complementação da União ao FUNDEB - VAAT em Despesas de Capital	988.348,08		1.230.683,92		1.230.683,92	18,68

INDICADOR - Art.25, § 3º - Lei nº 14.113, de 2020 - (Máximo de 10% de Superávit)	VALOR MÁXIMO PERMITIDO (n)	VALOR NÃO APLICADO (o)	VALOR NÃO APLICADO APÓS AJUSTE(p)	VALOR NÃO APLICADO EXCEDENTE AO MÁXIMO PERMITIDO(q)	% NÃO APLICADA (r)
18- Total da Receita Recebida e não Aplicada no Exercício	3.464.158,86	0,00	0,00	0,00	0,00

INDICADOR - Art.25, § 3º - Lei nº 14.113, de 2020 - (Aplicação do Superávit de Exercício Anterior)	VALOR DE SUPERÁVIT PERMITIDO NO EXERCÍCIO ANTERIOR (s)	VALOR NÃO APLICADO NO EXERCÍCIO ANTERIOR (t)	VALOR DE SUPERÁVIT APLICADO ATÉ O PRIMEIRO QUADRIMESTRE (u)	VALOR APLICADO APÓS O PRIMEIRO QUADRIMESTRE (v)	VL. TOTAL DE SUPERÁVIT NÃO APLICADO ATÉ O FINAL DO EXERCÍCIO (w)	VALOR DE SUPERÁVIT PERMITIDO NO EXERCÍCIO ANTERIOR NÃO APLICADO NO EXERCÍCIO ATUAL (x)
19- Total das Despesas custeadas com Superávit do FUNDEB	11.957,93	11.957,93	0,00	0,00	11.957,93	11.957,93
19.1- Total das Despesas custeadas com FUNDEB - Impostos e Transferências de Impostos	11.957,93	11.957,93	0,00	0,00	11.957,93	11.957,93
19.2- Total das Despesas custeadas com FUNDEB - Complementação da União (VAAF + VAAT + VAAR)	0,00	0,00	0,00	0,00	0,00	0,00

DESPESAS COM MANUTENÇÃO E DESENVOLVIMENTO DO ENSINO – MDE - CUSTEADAS COM RECEITA DE IMPOSTOS (EXCETO FUNDEB)					
DESPESAS COM AÇÕES TÍPICAS DE MDE - RECEITAS DE IMPOSTOS - EXCETO FUNDEB (Por Subfunção)	DOTAÇÃO ATUALIZADA (c)	DESPESAS EMPENHADAS (d)	DESPESAS LIQUIDADAS (e)	DESPESAS PAGAS (f)	INSCRITAS EM RESTOS A PAGAR NÃO PROCESSADOS (g)
20-TOTAL DAS DESPESAS COM AÇÕES TÍPICAS DE MDE CUSTEADAS COM RECEITAS DE IMPOSTOS	7.618.804,05	7.178.226,84	6.543.331,52	6.002.534,84	634.895,32
20.1- Educação Infantil	10.000,00	0,00	0,00	0,00	0,00
20.2- Ensino Fundamental	6.813.804,05	6.435.170,98	5.835.971,66	5.427.146,56	599.199,32
20.3- Educação de Jovens e Adultos	0,00	0,00	0,00	0,00	0,00
20.4- Educação Especial	4.000,00	0,00	0,00	0,00	0,00
20.5- Administração Geral	0,00	0,00	0,00	0,00	0,00
20.6- Transporte (Escolar)	791.000,00	743.055,86	707.359,86	575.388,28	35.696,00
20.7- Outras	0,00	0,00	0,00	0,00	0,00

DESPESAS COM MANUTENÇÃO E DESENVOLVIMENTO DO ENSINO – MDE - CUSTEADAS COM RECEITA DE IMPOSTOS E COM RECURSOS DO FUNDEB					
DESPESAS COM AÇÕES TÍPICAS DE MDE - RECEITAS DE IMPOSTOS E RECURSOS DO FUNDEB (Por Área de Atuação)	DOTAÇÃO ATUALIZADA (c)	DESPESAS EMPENHADAS (d)	DESPESAS LIQUIDADAS (e)	DESPESAS PAGAS (f)	INSCRITAS EM RESTOS A PAGAR NÃO PROCESSADOS (g)
21- TOTAL DAS DESPESAS COM AÇÕES TÍPICAS DE MDE CUSTEADAS COM RECEITAS DE IMPOSTOS E FUNDEB	47.255.682,90	43.218.418,39	41.478.241,92	40.916.003,12	1.740.176,47
21.1- EDUCAÇÃO INFANTIL	6.149.212,13	5.823.010,27	5.251.151,14	5.251.151,14	571.859,13
21.1.1 - Creche	0,00	0,00	0,00	0,00	0,00
21.1.2 - Pré-escola	6.149.212,13	5.823.010,27	5.251.151,14	5.251.151,14	571.859,13
21.2- ENSINO FUNDAMENTAL	41.106.470,77	37.395.408,12	36.227.090,78	35.664.851,98	1.168.317,34

APURAÇÃO DAS DESPESAS PARA FINS DE LIMITE MÍNIMO CONSTITUCIONAL		VALOR
22- TOTAL DAS DESPESAS DE MDE CUSTEADAS COM RECURSOS DE IMPOSTOS = L20(d ou e)		6.543.331,52
23- TOTAL DAS RECEITAS TRANSFERIDAS AO FUNDEB = (L4)		9.297.623,17
24- (-) RECEITAS DO FUNDEB NÃO UTILIZADAS NO EXERCÍCIO, EM VALOR SUPERIOR A 10% = L18(q)		0,00
25- (-) SUPERÁVIT PERMITIDO NO EXERCÍCIO IMEDIATAMENTE ANTERIOR NÃO APLICADO NO EXERCÍCIO ATUAL = L19(x)		11.957,93
26- (-) RESTOS A PAGAR NÃO PROCESSADOS INSCRITOS NO EXERCÍCIO SEM DISPONIBILIDADE FINANCEIRA DE RECURSOS DE IMPOSTOS4		0,00
27-CANCELAMENTO, NO EXERCÍCIO, DE RP INSCRITOS COM DISP. FINANCEIRA DE RECURSOS DE IMPOSTOS VINCULADOS AO ENSINO = L30.1(af) + L30.2(af)		0,00
28- TOTAL DAS DESPESAS PARA FINS DE LIMITE (22 + 23 - 24 - 25 - 26 - 27)		15.828.996,76

APURAÇÃO DO LIMITE MÍNIMO CONSTITUCIONAL	VALOR EXIGIDO (z)	VALOR APLICADO (aa)	% APLICADA (ab)
29- APLICAÇÃO EM MDE SOBRE A RECEITA RESULTANTE DE IMPOSTOS	14.190.590,03	15.828.996,76	27,87

RESTOS A PAGAR INSCRITOS EM EXERCÍCIOS ANTERIORES COM DISPONIBILIDADE FINANCEIRA DE RECURSOS DE IMPOSTOS E DO FUNDEB	SALDO INICIAL (ac)	RP LIQUIDADOS (ad)	RP PAGOS (ae)	RP CANCELADOS (af)	SALDO FINAL ag=(ac)-(ad)-(af)
30- RESTOS A PAGAR DE DESPESAS COM MDE	11.597,00	0,00	11.597,00	0,00	0,00
30.1 - Executadas com Recursos de Impostos e Transferências de Impostos	0,00	0,00	0,00	0,00	0,00
30.2 - Executadas com Recursos do FUNDEB - Impostos	0,00	0,00	0,00	0,00	0,00
30.3 - Executadas com Recursos do FUNDEB - Complementação da União (VAAT + VAAF+VAAR)	11.597,00	0,00	11.597,00	0,00	0,00

RECEITAS ADICIONAIS PARA FINANCIAMENTO DO ENSINO	PREVISÃO ATUALIZADA (a)		RECEITAS REALIZADAS Até o Bimestre(b)		
<b>31- TOTAL DAS RECEITAS ADICIONAIS PARA FINANCIAMENTO DO ENSINO = (35 + 36 + 37 + 38 + 39 )</b>		3.271.000,00			3.650.657,60
31.1- RECEITA DE TRANSFERÊNCIAS DO FNDE (INCLUINDO RENDIMENTOS DE APLICAÇÃO FINANCEIRA)		3.170.000,00			3.521.160,10
31.1.1- Salário-Educação		1.899.000,00			2.125.147,94
31.1.2- PDDE		10.000,00			169,42
31.1.3- PNAE		650.000,00			480.772,71
31.1.4 - PNATE		410.000,00			88.723,32
31.1.5- Outras Transferências do FNDE		201.000,00			826.346,71
31.2- RECEITA DE TRANSFERÊNCIAS DE CONVÊNIOS		51.000,00			71.057,56
31.3- RECEITA DE ROYALTIES DESTINADOS À EDUCAÇÃO		0,00			0,00
31.4- RECEITA DE OPERAÇÕES DE CRÉDITO VINCULADAS À EDUCAÇÃO		0,00			0,00
31.5- OUTRAS RECEITAS PARA FINANCIAMENTO DO ENSINO		50.000,00			58.439,94
OUTRAS DESPESAS COM EDUCAÇÃO (Por Subfunção)6	DOTAÇÃO ATUALIZADA (c)	DESPESAS EMPENHADAS (d)	DESPESAS LIQUIDADAS (e)	DESPESAS PAGAS (f)	INSCRITAS EM RESTOS A PAGAR NÃO PROCESSADOS (g)
<b>32- TOTAL DAS OUTRAS DESPESAS COM EDUCAÇÃO</b>	4.146.974,26	3.376.278,42	3.202.155,17	3.093.044,17	174.123,25
32.1- EDUCAÇÃO INFANTIL	0,00	0,00	0,00	0,00	0,00
32.2- ENSINO FUNDAMENTAL	928.632,04	581.616,75	563.533,14	563.533,14	18.083,61
32.3- ENSINO MÉDIO	13.000,00	0,00	0,00	0,00	0,00
32.4- ENSINO SUPERIOR	0,00	0,00	0,00	0,00	0,00
32.5- ENSINO PROFISSIONAL	0,00	0,00	0,00	0,00	0,00
32.6- EDUCAÇÃO DE JOVENS E ADULTOS	77.000,00	0,00	0,00	0,00	0,00
32.7- EDUCAÇÃO ESPECIAL	0,00	0,00	0,00	0,00	0,00
32.8- OUTRAS	3.128.342,22	2.794.661,67	2.638.622,03	2.529.511,03	156.039,64
TOTAL GERAL DAS DESPESAS COM EDUCAÇÃO	DOTAÇÃO ATUALIZADA (c)	DESPESAS EMPENHADAS (d)	DESPESAS LIQUIDADAS (e)	DESPESAS PAGAS (f)	INSCRITAS EM RESTOS A PAGAR NÃO PROCESSADOS (g)
<b>33- TOTAL GERAL DAS DESPESAS COM EDUCAÇÃO (10 + 20 + 32)</b>	<b>51.402.657,16</b>	<b>46.594.696,81</b>	<b>44.680.397,09</b>	<b>44.009.047,29</b>	<b>1.914.299,72</b>
33.1- Despesas Correntes	49.290.265,25	45.045.141,11	43.206.612,19	42.536.932,40	1.838.528,92
33.1.1- Pessoal Ativo	35.278.978,95	32.043.589,13	30.957.040,90	30.935.598,78	1.086.548,23
33.1.2- Pessoal Inativo	5.000,00	0,00	0,00	0,00	0,00
33.1.3-Transferências às instituições comunitárias, confessionais ou filantrópicas sem fins lucrativo	3.000,00	0,00	0,00	0,00	0,00
33.1.4- Outras Despesas Correntes	14.003.286,30	13.001.551,98	12.249.571,29	11.601.333,62	751.980,69
33.2- Despesas de Capital	2.112.391,91	1.549.555,70	1.473.784,90	1.472.114,89	75.770,80
33.2.1- Transferências às instituições comunitárias, confessionais ou filantrópicas sem fins lucrativo	0,00	0,00	0,00	0,00	0,00
33.2.2- Outras Despesas de Capital	2.112.391,91	1.549.555,70	1.473.784,90	1.472.114,89	75.770,80
CONTROLE DA DISPONIBILIDADE FINANCEIRA E CONCILIAÇÃO BANCÁRIA	FUNDEB		SALÁRIO EDUCAÇÃO		
34- DISPONIBILIDADE FINANCEIRA EM 31 DE DEZEMBRO DE <EXERCÍCIO ANTERIOR>		23.554,93			284,97
35- (+) INGRESSO DE RECURSOS ATÉ O BIMESTRE (orçamentário)		34.641.588,62			2.125.147,94
36- (-) PAGAMENTOS EFETUADOS ATÉ O BIMESTRE (orçamentário e restos a pagar)		34.925.065,28			2.128.932,64
37- (=) DISPONIBILIDADE FINANCEIRA ATÉ O BIMESTRE		-259.921,73			-3.499,73
38- (+) AJUSTES POSITIVOS ( RETENÇÕES E OUTROS VALORES EXTRAORÇAMENTÁRIOS		173.660,83			0,00
39- (-) AJUSTES NEGATIVOS (OUTROS VALORES EXTRAORÇAMENTÁRIOS)		0,00			0,00
40- (=) SALDO FINANCEIRO CONCILIADO (Saldo Bancário)		-86.260,90			-3.499,73

FONTE: Sistema: Sistema CONTÁBIL, Unidade Responsável: PREFEITURA MUNICIPAL DE IBIRATAIA, Emissão:22/01/2026, às 10:47:06, Assinado Digitalmente no dia 22/01/2026, às 10:47:06.

1 SE RESULTADO LÍQUIDO DA TRANSFERÊNCIA (7) > 0 = ACRÉSCIMO RESULTANTE DAS TRANSFERÊNCIAS DO FUNDEB, SE RESULTADO LÍQUIDO DA TRANSFERÊNCIA (7) < 0 = DECRÉSCIMO RESULTANTE DAS TRANSFERÊNCIAS DO FUNDEB

2 Limites mínimos anuais a serem cumpridos no encerramento do exercício.

3 Art. 25, § 3º, Lei 14.113/2020: "Até 10% (dez por cento) dos recursos recebidos à conta dos Fundos, inclusive relativos à complementação da União, nos termos do § 2º do art. 16 desta Lei, poderão ser utilizados no primeiro quadrimestre do exercício imediatamente subsequente, mediante abertura de crédito adicional."

4 Os valores referentes à parcela dos Restos a Pagar inscritos sem disponibilidade financeira vinculada à educação deverão ser informados somente no RREO do último bimestre do exercício.

5 Nos cinco primeiros bimestres do exercício o acompanhamento será feito com base na despesa liquidada. No último bimestre do exercício, o valor deverá corresponder ao total da despesa empenhada.

6 As linhas representam áreas de atuação e não correspondem exatamente às subfunções da Função Educação. As despesas classificadas nas demais subfunções típicas e nas subfunções atípicas deverão ser rateadas para essas áreas de atuação.

7 Valor inscrito em RPNP sem disponibilidade de caixa, que não deve ser considerado na apuração dos indicadores e limites.

8 Controle da execução de restos a pagar considerados no cumprimento do limite mínimo dos exercícios anteriores.

ALEXSANDRO FREITAS SILVA  
Prefeito Municipal  
CPF: 548.965.505-44

ANTONIO SILVA SOLON  
Sec. de Finanças  
CPF: 427.334.255-36

ERONDINO SANTOS SILVA JUNIOR  
Contador(a)  
Reg. Prof.: CRC-BA 027676/O-9

BA - EXECUTIVO

**PREFEITURA MUNICIPAL DE IBIRATAIA**

RELATÓRIO RESUMIDO DE EXECUÇÃO ORÇAMENTÁRIA

**DEMONSTRATIVO DAS RECEITAS DE OPERAÇÕES DE CRÉDITO E DESPESAS DE CAPITAL**

ORÇAMENTO FISCAL DA SEGURIDADE SOCIAL

(Janeiro a Dezembro) - 6º Bimestre de 2025



RREO – ANEXO 9 (LRF, art.53, § 1º, inciso I)

Em Reais

RECEITAS	PREVISÃO ATUALIZADA (a)	RECEITAS REALIZADAS (b)	SALDO NÃO REALIZADO (c) = (a) - (b)
RECEITAS DE OPERAÇÕES DE CRÉDITO¹ (I)	0,00	0,00	0,00

DESPESAS	DOTAÇÃO ATUALIZADA (d)	DESPESAS EMPENHADAS (e)	SALDO NÃO EXECUTADO (f) = (d) - (e)
DESPESAS DE CAPITAL	11.361.914,99	9.432.153,47	1.929.761,52
Investimentos	6.085.148,34	4.173.248,17	1.911.900,17
Inversões Financeiras	4.864,09	0,00	4.864,09
Amortização da Dívida	5.271.902,56	5.258.905,30	12.997,26
(-) Incentivos Fiscais a Contribuinte	0,00	0,00	0,00
(-) Incentivos Fiscais a Contribuinte por Instituições Financeiras	0,00	0,00	0,00
DESPESA DE CAPITAL LÍQUIDA (II)	11.361.914,99	9.432.153,47	1.929.761,52

<b>RESULTADO PARA APURAÇÃO DA REGRAS DE OURO (III) = (I - II)</b>	11.361.914,99	9.432.153,47	1.929.761,52
---	---------------	--------------	--------------

FONTE: Sistema: Sistema CONTÁBIL, Unidade Responsável: PREFEITURA MUNICIPAL DE IBIRATAIA, Emissão:22/01/2026, às 10:56:59, Assinado Digitalmente no dia 22/01/2026, às 10:56:59.

Notas:

¹ Operações de Crédito descritas na CF, art. 167, inciso III.

ALEXSANDRO FREITAS SILVA  
Prefeito Municipal  
CPF: 548.965.505-44

ANTONIO SILVA SOLON  
Sec. de Finanças  
CPF: 427.334.255-36

ERONDINO SANTOS SILVA JUNIOR  
Contador(a)  
Reg. Prof.: CRC-BA 027676/O-9

BA - EXECUTIVO

**PREFEITURA MUNICIPAL DE IBIRATAIA**

RELATÓRIO RESUMIDO DE EXECUÇÃO ORÇAMENTÁRIA

**DEMONSTRATIVO DA PROJEÇÃO ATUARIAL DO REGIME DE PREVIDÊNCIA**

ORÇAMENTO FISCAL DA SEGURIDADE SOCIAL

(Janeiro a Dezembro) - 6º Bimestre de 2025



RREO – ANEXO 10 (LRF, art.53, § 1º, inciso I) Em Reais


PLANO PREVIDENCIÁRIO				
EXERCÍCIO	RECEITAS PREVIDENCIÁRIAS (a)	DESPEAS PREVIDENCIÁRIAS (b)	RESULTADO PREVIDENCIÁRIO (c) = (a - b)	SALDO FINANCEIRO DO EXERCÍCIO (d) = ("d" exerc. Anterior) + (c)
	0,00	0,00	0,00	0,00

PLANO FINANCEIRO				
EXERCÍCIO	RECEITAS PREVIDENCIÁRIAS (a)	DESPEAS PREVIDENCIÁRIAS (b)	RESULTADO PREVIDENCIÁRIO (c) = (a - b)	SALDO FINANCEIRO DO EXERCÍCIO (d) = ("d" exerc. Anterior) + (c)
	0,00	0,00	0,00	0,00

FONTE: Sistema: Sistema CONTÁBIL, Unidade Responsável: PREFEITURA MUNICIPAL DE IBIRATAIA, Emissão:22/01/2026, às 10:56:59.  
1 Projeção atuarial elaborada em 22/01/2026 e oficialmente enviada para o Ministério da Previdência Social – MP S.

  
\_\_\_\_\_  
ALEXSANDRO FREITAS SILVA  
Prefeito Municipal  
CPF: 548.965.505-44

  
\_\_\_\_\_  
ANTONIO SILVA SOLON  
Sec. de Finanças  
CPF: 427.334.255-36

  
\_\_\_\_\_  
ERONDINO SANTOS SILVA JUNIOR  
Contador(a)  
Reg. Prof.: CRC-BA 027676/O-9

BA - EXECUTIVO

**PREFEITURA MUNICIPAL DE IBIRATAIA**

RELATÓRIO RESUMIDO DE EXECUÇÃO ORÇAMENTÁRIA

**DEMONSTRATIVO DA RECEITA DE ALIENAÇÃO DE ATIVOS E APLICAÇÃO DOS RECURSOS**

ORÇAMENTO FISCAL DA SEGURIDADE SOCIAL

(Janeiro a Dezembro) - 6º Bimestre de 2025



RREO – ANEXO 11 (LRF, art.53, § 1º, inciso I)

Em Reais

RECEITAS	PREVISÃO ATUALIZADA (a)	RECEITAS REALIZADAS (b)	SALDO A REALIZAR (c) = (a) - (b)
RECEITA DE ALIENAÇÃO DE ATIVOS (I)	25.000,00	0,00	25.000,00
Receita de Alienação de Bens Móveis	0,00	0,00	0,00
Receita de Alienação de Bens Imóveis	25.000,00	0,00	25.000,00
Receita de Alienação de Bens Intangíveis	0,00	0,00	0,00
Receita de Rendimentos de Aplicações Financeiras	0,00	0,00	0,00


DESPESAS	DOTAÇÃO ATUALIZADA (d)	DESPESAS EMPENHADAS	DESPESAS LIQUIDADAS	DESPESAS PAGAS (e)	DESPESAS INSCRITAS EM RESTOS A PAGAR NÃO PROCESSADOS	PAGAMENTO DE RESTOS A PAGAR (f)	SALDO A PAGAR (g) = (d-e)
APLICAÇÃO DOS RECURSOS DA ALIENAÇÃO DE ATIVOS (II)	0,00	0,00	0,00	0,00	0,00	0,00	0,00
Despesas de Capital	0,00	0,00	0,00	0,00	0,00	0,00	0,00
Investimentos	0,00	0,00	0,00	0,00	0,00	0,00	0,00
Inversões Financeiras	0,00	0,00	0,00	0,00	0,00	0,00	0,00
Amortização da Dívida	0,00	0,00	0,00	0,00	0,00	0,00	0,00
Despesas Correntes dos Regimes de Previdência	0,00	0,00	0,00	0,00	0,00	0,00	0,00
Regime Próprio do Servidores Públicos	0,00	0,00	0,00	0,00	0,00	0,00	0,00

SALDO FINANCEIRO A APLICAR	<EXERCÍCIO ANTERIOR> (h)	EXERCÍCIO (i) = (Ib - (IIe+ IIIf))	SALDO ATUAL (j) = (IIIh + IIIi)
VALOR (III)	0,00	0,00	0,00

FONTE: Sistema: Sistema CONTÁBIL, Unidade Responsável: PREFEITURA MUNICIPAL DE IBIRATAIA, Emissão:22/01/2026, às 10:57:21, Assinado Digitalmente no dia 22/01/2026, às 10:57:21.

  
ALEXSANDRO FREITAS SILVA  
Prefeito Municipal  
CPF: 548.965.505-44

  
ANTONIO SILVA SOLON  
Sec. de Finanças  
CPF: 427.334.255-36

  
ERONDINO SANTOS SILVA JUNIOR  
Contador(a)  
Reg. Prof.: CRC-BA 027676/O-9

BA - EXECUTIVO

PREFEITURA MUNICIPAL DE IBIRATAIA

RELATÓRIO RESUMIDO DE EXECUÇÃO ORÇAMENTÁRIA

DEMONSTRATIVO DAS RECEITAS E DESPESAS COM AÇÕES E SERVIÇOS PÚBLICOS DE SAÚDE

ORÇAMENTO FISCAL DA SEGURIDADE SOCIAL

6º Bimestre - ( Janeiro a Dezembro ) de 2025



RREO – ANEXO 12 (LC 141/2012, art. 35)

R\$ 1,00

RECEITAS RESULTANTES DE IMPOSTOS E TRANSFERÊNCIAS CONSTITUCIONAIS E LEGAIS	PREVISÃO INICIAL	PREVISÃO ATUALIZADA (a)	RECEITA REALIZADAS	
			Até o Bimestre (b)	% (b/a)x100
RECEITA DE IMPOSTOS (I)	5.084.500,00	5.084.500,00	5.563.970,80	109,43
Receita Resultante do Imposto Predial e Territorial Urbano - IPTU	166.500,00	166.500,00	304.182,26	182,69
IPTU	166.500,00	166.500,00	304.182,26	182,69
Multas, Juros de Mora e Outros Encargos do IPTU	0,00	0,00	0,00	0,00
Receita Resultante do Imposto sobre Transmissão Inter Vivos - ITBI	111.000,00	111.000,00	107.787,39	97,11
ITBI	111.000,00	111.000,00	107.787,39	97,11
Multas, Juros de Mora e Outros Encargos do ITBI	0,00	0,00	0,00	0,00
Receita Resultante do Imposto sobre Serviços de Qualquer Natureza - ISS	1.507.000,00	1.507.000,00	1.353.306,14	89,80
ISS	1.507.000,00	1.507.000,00	1.353.306,14	89,80
Multas, Juros de Mora e Outros Encargos do ISS	0,00	0,00	0,00	0,00
Receita Resultante do Imposto sobre a Renda e Proventos de Qualquer Natureza Retido na Fonte – IRRF	3.300.000,00	3.300.000,00	3.798.695,01	115,11
RECEITA DE TRANSFERÊNCIAS CONSTITUCIONAIS E LEGAIS (II)	52.960.000,00	52.960.000,00	46.529.297,35	87,86
Cota-Parte FPM	45.000.000,00	45.000.000,00	38.207.325,06	84,91
Cota-Parte ITR	10.000,00	10.000,00	11.014,89	110,15
Cota-Parte IPVA	900.000,00	900.000,00	818.680,05	90,96
Cota-Parte ICMS	7.000.000,00	7.000.000,00	7.451.095,87	106,44
Cota-Parte IPI-Exportação	50.000,00	50.000,00	41.181,48	82,36
Compensações Financeiras Provenientes de Impostos e Transferências Constitucionais	0,00	0,00	0,00	0,00
Desoneração ICMS (LC 87/96)	0,00	0,00	0,00	0,00
Outras	0,00	0,00	0,00	0,00
<b>TOTAL DAS RECEITAS RESULTANTES DE IMPOSTOS E TRANSFERÊNCIAS CONSTITUCIONAIS E LEGAIS - (III) = (I) + (II)</b>	<b>58.044.500,00</b>	<b>58.044.500,00</b>	<b>52.093.268,15</b>	<b>89,75</b>

DESPESAS COM AÇÕES E SERVIÇOS PÚBLICOS DE SAÚDE (ASPS) – POR SUBFUNÇÃO E CATEGORIA ECONÔMICA	DOTAÇÃO INICIAL	DOTAÇÃO ATUALIZADA (c)	DESPESAS EMPENHADAS		DESPESAS LIQUIDADAS		DESPESAS PAGAS		Inscritas em Restos a Pagar não Processados (g)
			Até o Bimestre (d)	% (d/c)x100	Até o Bimestre (e)	% (e/c)x100	Até o Bimestre (f)	% (f/c)x100	
ATENÇÃO BÁSICA (IV)	1.241.000,00	602.814,09	473.928,82	78,62	431.134,35	71,52	212.969,41	35,33	0,00
Despesas Correntes	1.171.000,00	601.750,00	472.928,82	78,59	431.134,35	71,65	212.969,41	35,39	0,00
Despesas de Capital	70.000,00	1.064,09	1.000,00	93,98	0,00	0,00	0,00	0,00	0,00
ASSISTÊNCIA HOSPITALAR E AMBULATORIAL (V)	372.000,00	570.680,25	544.553,67	95,42	505.408,43	88,56	416.887,41	73,05	0,00
Despesas Correntes	346.000,00	569.680,25	544.553,67	95,59	505.408,43	88,72	416.887,41	73,18	0,00
Despesas de Capital	26.000,00	1.000,00	0,00	0,00	0,00	0,00	0,00	0,00	0,00
SUORTE PROFILÁTICO E TERAPÊUTICO (VI)	0,00	0,00	0,00	0,00	0,00	0,00	0,00	0,00	0,00
Despesas Correntes	0,00	0,00	0,00	0,00	0,00	0,00	0,00	0,00	0,00
Despesas de Capital	0,00	0,00	0,00	0,00	0,00	0,00	0,00	0,00	0,00
VIGILÂNCIA SANITÁRIA (VII)	0,00	0,00	0,00	0,00	0,00	0,00	0,00	0,00	0,00
Despesas Correntes	0,00	0,00	0,00	0,00	0,00	0,00	0,00	0,00	0,00
Despesas de Capital	0,00	0,00	0,00	0,00	0,00	0,00	0,00	0,00	0,00
VIGILÂNCIA EPIDEMIOLÓGICA (VIII)	600.000,00	200,00	0,00	0,00	0,00	0,00	0,00	0,00	0,00
Despesas Correntes	600.000,00	200,00	0,00	0,00	0,00	0,00	0,00	0,00	0,00
Despesas de Capital	0,00	0,00	0,00	0,00	0,00	0,00	0,00	0,00	0,00
ALIMENTAÇÃO E NUTRIÇÃO (IX)	0,00	0,00	0,00	0,00	0,00	0,00	0,00	0,00	0,00
Despesas Correntes	0,00	0,00	0,00	0,00	0,00	0,00	0,00	0,00	0,00
Despesas de Capital	0,00	0,00	0,00	0,00	0,00	0,00	0,00	0,00	0,00
OUTRAS SUBFUNÇÕES (X)	6.159.000,00	9.104.054,45	9.091.603,66	99,86	8.857.650,06	97,29	8.432.873,71	92,63	0,00
Despesas Correntes	6.124.000,00	9.100.554,45	9.089.103,66	99,87	8.856.455,06	97,32	8.431.678,71	92,65	0,00
Despesas de Capital	35.000,00	3.500,00	2.500,00	71,43	1.195,00	34,14	1.195,00	34,14	0,00
<b>TOTAL (XI) = (IV + V + VI + VII + VIII + IX + X)</b>	<b>8.372.000,00</b>	<b>10.277.748,79</b>	<b>10.110.086,15</b>	<b>98,37</b>	<b>9.794.192,84</b>	<b>95,30</b>	<b>9.062.730,53</b>	<b>88,18</b>	<b>0,00</b>

APURAÇÃO DO CUMPRIMENTO DO LIMITE MÍNIMO PARA APLICAÇÃO EM ASPS	DESPESAS EMPENHADAS (D)	DESPESAS LIQUIDADAS (E)	DESPESAS PAGAS (F)
Total das Despesas com ASPS (XII) = (XI)	10.110.086,15	9.794.192,84	9.062.730,53
(-) Restos a Pagar Não Processados Inscritos Indevidamente no Exercício sem Disponibilidade Financeira (XIII)	0,00	0,00	0,00
(-) Despesas Custeadas com Recursos Vinculados à Parcela do Percentual Mínimo que não foi Aplicada em ASPS em Exercícios Anteriores (XIV)	0,00	0,00	0,00
(-) Despesas Custeadas com Disponibilidade de Caixa Vinculada aos Restos a Pagar Cancelados (XV)	0,00	0,00	0,00
<b>(=) VALOR APLICADO EM ASPS (XVI) = (XII - XIII - XIV - XV)</b>	<b>10.110.086,15</b>	<b>9.794.192,84</b>	<b>9.062.730,53</b>
Despesa Mínima a ser Aplicada em ASPS (XVII) = (III) x 15% (LC 141/2012)	7.813.990,22	7.813.990,22	7.813.990,22
Despesa Mínima a ser Aplicada em ASPS (XVII) = (III) x % (Lei Orgânica Municipal)	-	-	-
Diferença entre o Valor Aplicado e a Despesa Mínima a ser Aplicada (XVIII) = (XVI (d ou e) - XVII)	2.296.095,93	1.980.202,62	1.248.740,31
Limite não Cumprido (XIX) = (XVIII) (Quando valor for inferior a zero)	0,00	0,00	0,00
<b>PERCENTUAL DA RECEITA DE IMPOSTOS E TRANSFERÊNCIAS CONSTITUCIONAIS E LEGAIS APLICADO EM ASPS (XVI / III)*100 (mínimo de 15% conforme LC nº 141/2012 ou da Lei Orgânica Municipal)</b>	<b>19,41</b>	<b>18,80</b>	<b>17,40</b>

BA - EXECUTIVO

PREFEITURA MUNICIPAL DE IBIRATAIA

RELATÓRIO RESUMIDO DE EXECUÇÃO ORÇAMENTÁRIA

DEMONSTRATIVO DAS RECEITAS E DESPESAS COM AÇÕES E SERVIÇOS PÚBLICOS DE SAÚDE

ORÇAMENTO FISCAL DA SEGURIDADE SOCIAL

(Janeiro a Dezembro) - 6º Bimestre de 2025



CONTROLE DO VALOR REFERENTE AO PERCENTUAL MÍNIMO NÃO CUMPRIDO EM EXERCÍCIOS ANTERIORES PARA FINS DE APLICAÇÃO DOS RECURSOS VINCULADOS CONFORME ARTIGOS 25 E 26 DA LC 141/2012	LIMITE NÃO CUMPRIDO				
	Saldo Inicial(no exercício atual) (h)	Despesas Custeadas no Exercício de Referência			Saldo Final (nãoaplicado)1 (l) = (h - (i ou j))
		Empenhado (i)	Liquidado (j)	Pago (k)	
Diferença de limite não cumprido em 2024	0,00	0,00	0,00	0,00	0,00
Diferença de limite não cumprido em 2023	0,00	0,00	0,00	0,00	0,00
Diferença de limite não cumprido em Exercícios Anteriores	0,00	0,00	0,00	0,00	0,00
<b>TOTAL DA DIFERENÇA DE LIMITE NÃO CUMPRIDO EM EXERCÍCIOS ANTERIORES (XX)</b>	<b>0,00</b>	<b>0,00</b>	<b>0,00</b>	<b>0,00</b>	<b>0,00</b>

EXECUÇÃO DE RESTOS A PAGAR										
EXERCÍCIO DO EMPENHO	Valor Mínimo para aplicação em ASPS (m)	Valor aplicado em ASPS no exercício (n)	Valor aplicado além do limite mínimo (o) = (n - m), se < 0, então (o) = 0	Total inscrito em RP no exercício (p)	RPNP Inscritos Indevidamente no Exercício sem Disponibilidade Financeira q = (XIIIId)	Valor inscrito em RP considerado no Limite (r) = (p - (o + q)) se < 0, então (r) = (0)	Total de RP pagos (s)	Total de RP a pagar (t)	Total de RP cancelados ou prescritos (u)	Diferença entre o valor aplicado além do limite e o total de RP cancelados (v) = ((o + q) - u)
Empenhos de 2024 (regra nova)	0,00	0,00	0,00	0,00	0,00	0,00	0,00	0,00	0,00	0,00
Empenhos de 2023 (regra nova)	0,00	0,00	0,00	0,00	0,00	0,00	0,00	0,00	0,00	0,00
Empenhos de 2022	0,00	0,00	0,00	0,00	0,00	0,00	0,00	0,00	0,00	0,00
Empenhos de 2021	0,00	0,00	0,00	0,00	0,00	0,00	0,00	0,00	0,00	0,00
Empenhos de 2020 e anteriores	0,00	0,00	0,00	0,00	0,00	0,00	0,00	0,00	0,00	0,00
<b>TOTAL DOS RESTOS A PAGAR CANCELADOS OU PRESCRITOS ATÉ O FINAL DO EXERCÍCIO ATUAL QUE AFETARAM O CUMPRIMENTO DO LIMITE (XXI)</b>										0,00
<b>TOTAL DOS RESTOS A PAGAR CANCELADOS OU PRESCRITOS ATÉ O FINAL DO EXERCÍCIO ANTERIOR QUE AFETARAM O CUMPRIMENTO DO LIMITE (XXII)</b>										0,00
<b>TOTAL DOS RESTOS A PAGAR CANCELADOS OU PRESCRITOS NO EXERCÍCIO ATUAL QUE AFETARAM O CUMPRIMENTO DO LIMITE (XXIII) = (XXI - XXII)</b>										0,00

CONTROLE DE RESTOS A PAGAR CANCELADOS OU PRESCRITOS CONSIDERADOS PARA FINS DE APLICAÇÃO DA DISPONIBILIDADE DE CAIXA CONFORME ARTIGO 24§ 1º e 2º DA LC 141/2012	RESTOS A PAGAR CANCELADOS OU PRESCRITOS				
	Saldo Inicial (w)	Despesas Custeadas no Exercício de Referência			Saldo Final (nãoaplicado)1 (aa) = (w - (x ou y))
		Empenhado (x)	Liquidado (y)	Pago (z)	
Restos a pagar cancelados ou prescritos em 2020 a serem compensados (XXIV)	0,00	0,00	0,00	0,00	0,00
Restos a pagar cancelados ou prescritos em 2019 a serem compensados (XXV)	0,00	0,00	0,00	0,00	0,00
Restos a pagar cancelados ou prescritos em exercícios anteriores a serem compensados (XXVI)	0,00	0,00	0,00	0,00	0,00
<b>TOTAL DE RESTOS A PAGAR CANCELADOS OU PRESCRITOS A COMPENSAR (XXVII)</b>	<b>0,00</b>	<b>0,00</b>	<b>0,00</b>	<b>0,00</b>	<b>0,00</b>

RECEITAS ADICIONAIS PARA O FINANCIAMENTO DA SAÚDE NÃO COMPUTADAS NO CÁLCULO DO MÍNIMO	PREVISÃO INICIAL	PREVISÃO ATUALIZADA (a)	RECEITA REALIZADAS	
			Até o Bimestre (b)	% (b/a)x100
<b>RECEITAS DE TRANSFERÊNCIAS PARA A SAÚDE (XXVIII)</b>	17.611.000,00	17.611.000,00	12.323.835,75	69,98
Provenientes da União	17.460.000,00	17.460.000,00	11.834.114,04	67,78
Provenientes dos Estados	151.000,00	151.000,00	489.721,71	324,32
Provenientes de Outros Municípios	0,00	0,00	0,00	0,00
RECEITA DE OPERAÇÕES DE CRÉDITO INTERNAS E EXTERNAS VINCULADAS A SAÚDE (XXIX)	0,00	0,00	0,00	0,00
OUTRAS RECEITAS (XXX)	0,00	0,00	0,00	0,00
<b>TOTAL DE RECEITAS ADICIONAIS PARA FINANCIAMENTO DA SAÚDE (XXXI) = (XXVIII + XXIX + XXX)</b>	<b>17.611.000,00</b>	<b>17.611.000,00</b>	<b>12.323.835,75</b>	<b>69,98</b>

BA - EXECUTIVO

PREFEITURA MUNICIPAL DE IBIRATAIA

RELATÓRIO RESUMIDO DE EXECUÇÃO ORÇAMENTÁRIA

DEMONSTRATIVO DAS RECEITAS E DESPESAS COM AÇÕES E SERVIÇOS PÚBLICOS DE SAÚDE

ORÇAMENTO FISCAL DA SEGURIDADE SOCIAL

(Janeiro a Dezembro) - 6º Bimestre de 2025



DESPESAS COM SAÚDE NÃO COMPUTADAS NO CÁLCULO DO MÍNIMO									
DESPESAS COM SAÚDE POR SUBFUNÇÕES E CATEGORIA ECONÔMICA NÃO COMPUTADAS NO CÁLCULO DO MÍNIMO	DOTAÇÃO INICIAL	DOTAÇÃO ATUALIZADA (c)	DESPESAS EMPENHADAS		DESPESAS LIQUIDADAS		DESPESAS PAGAS		Inscritas em Restos a Pagar não Processados (g)
			Até o Bimestre (d)	% (d/c)x100	Até o Bimestre (e)	% (e/c)x100	Até o Bimestre (f)	% (f/c)x100	
ATENÇÃO BÁSICA (XXXII)	11.880.000,00	9.862.779,54	7.431.374,67	75,35	6.947.941,82	70,45	6.717.912,99	68,11	0,00
Despesas Correntes	11.521.000,00	9.762.479,54	7.423.454,67	76,04	6.942.021,82	71,11	6.717.912,99	68,81	0,00
Despesas de Capital	359.000,00	100.300,00	7.920,00	7,90	5.920,00	5,90	0,00	0,00	0,00
ASSISTÊNCIA HOSPITALAR E AMBULATORIAL (XXXIII)	5.046.000,00	5.336.570,83	4.736.277,19	88,75	4.501.089,06	84,34	4.381.093,48	82,10	0,00
Despesas Correntes	4.950.000,00	5.240.570,83	4.735.277,19	90,36	4.501.089,06	85,89	4.381.093,48	83,60	0,00
Despesas de Capital	96.000,00	96.000,00	1.000,00	1,04	0,00	0,00	0,00	0,00	0,00
SUPORTE PROFILÁTICO E TERAPÊUTICO (XXXIV)	0,00	0,00	0,00	0,00	0,00	0,00	0,00	0,00	0,00
Despesas Correntes	0,00	0,00	0,00	0,00	0,00	0,00	0,00	0,00	0,00
Despesas de Capital	0,00	0,00	0,00	0,00	0,00	0,00	0,00	0,00	0,00
VIGILÂNCIA SANITÁRIA (XXXV)	0,00	0,00	0,00	0,00	0,00	0,00	0,00	0,00	0,00
Despesas Correntes	0,00	0,00	0,00	0,00	0,00	0,00	0,00	0,00	0,00
Despesas de Capital	0,00	0,00	0,00	0,00	0,00	0,00	0,00	0,00	0,00
VIGILÂNCIA EPIDEMIOLÓGICA (XXXVI)	425.000,00	1.224.792,98	1.129.136,27	92,19	1.129.058,09	92,18	1.128.496,43	92,14	0,00
Despesas Correntes	420.000,00	1.219.792,98	1.129.136,27	92,57	1.129.058,09	92,56	1.128.496,43	92,52	0,00
Despesas de Capital	5.000,00	5.000,00	0,00	0,00	0,00	0,00	0,00	0,00	0,00
ALIMENTAÇÃO E NUTRIÇÃO (XXXVII)	0,00	0,00	0,00	0,00	0,00	0,00	0,00	0,00	0,00
Despesas Correntes	0,00	0,00	0,00	0,00	0,00	0,00	0,00	0,00	0,00
Despesas de Capital	0,00	0,00	0,00	0,00	0,00	0,00	0,00	0,00	0,00
OUTRAS SUBFUNÇÕES (XXXVIII)	130.000,00	10.000,00	6.000,00	60,00	0,00	0,00	0,00	0,00	0,00
Despesas Correntes	130.000,00	10.000,00	6.000,00	60,00	0,00	0,00	0,00	0,00	0,00
Despesas de Capital	0,00	0,00	0,00	0,00	0,00	0,00	0,00	0,00	0,00
<b>TOTAL DAS DESPESAS NÃO COMPUTADAS NO CÁLCULO DO MÍNIMO (XXXIX) = (XXXII + XXXIII + XXXIV + XXXV + XXXVI + XXXVII + XXXVIII)</b>	<b>17.481.000,00</b>	<b>16.434.143,35</b>	<b>13.302.788,13</b>	<b>80,95</b>	<b>12.578.088,97</b>	<b>76,54</b>	<b>12.227.502,90</b>	<b>74,40</b>	<b>0,00</b>

DESPESAS TOTAIS COM SAÚDE EXECUTADAS COM COM RECURSOS PRÓPRIOS E COM RECURSOS TRANSFERIDOS DE OUTROS ENTES	DOTAÇÃO INICIAL	DOTAÇÃO ATUALIZADA (c)	DESPESAS EMPENHADAS		DESPESAS LIQUIDADAS		DESPESAS PAGAS		Inscritas em Restos a Pagar não Processados
			Até o Bimestre (d)	% (d/c)x100	Até o Bimestre (e)	% (e/c)x100	Até o bimestre (f)	% (f/c)x100	
ATENÇÃO BÁSICA (XL) = (IV + XXXII)	13.121.000,00	10.465.593,63	7.905.303,49	75,54	7.379.076,17	70,51	6.930.882,40	66,23	0,00
ASSISTÊNCIA HOSPITALAR E AMBULATORIAL (XLI) = (V + XXXIII)	5.418.000,00	5.907.251,08	5.280.830,86	89,40	5.006.497,49	84,75	4.797.980,89	81,22	0,00
SUPORTE PROFILÁTICO E TERAPÊUTICO (XLII) = (VI + XXXIV)	0,00	0,00	0,00	0,00	0,00	0,00	0,00	0,00	0,00
VIGILÂNCIA SANITÁRIA (XLIII) = (VII + XXXV)	0,00	0,00	0,00	0,00	0,00	0,00	0,00	0,00	0,00
VIGILÂNCIA EPIDEMIOLÓGICA (XLIV) = (VIII + XXXVI)	1.025.000,00	1.224.992,98	1.129.136,27	92,17	1.129.058,09	92,17	1.128.496,43	92,12	0,00
ALIMENTAÇÃO E NUTRIÇÃO (XLV) = (XIX + XXXVII)	0,00	0,00	0,00	0,00	0,00	0,00	0,00	0,00	0,00
OUTRAS SUBFUNÇÕES (XLVI) = (X + XXXVIII)	6.289.000,00	9.114.054,45	9.097.603,66	99,82	8.857.650,06	97,19	8.432.873,71	92,53	0,00
<b>TOTAL DAS DESPESAS COM SAÚDE (XLVII) = (XI + XXXIX)</b>	<b>25.853.000,00</b>	<b>26.711.892,14</b>	<b>23.412.874,28</b>	<b>87,65</b>	<b>22.372.281,81</b>	<b>83,75</b>	<b>21.290.233,43</b>	<b>79,70</b>	<b>0,00</b>

FONTE: Sistema: Sistema CONTÁBIL, Unidade Responsável: PREFEITURA MUNICIPAL DE IBIRATAIA, Emissão: 22/01/2026, às 10:57:28, Assinado Digitalmente no dia 22/01/2026, às 10:57:28.

Notas:

1 Nos cinco primeiros bimestres do exercício, o acompanhamento será feito com base na despesa liquidada. No último bimestre do exercício, o valor deverá corresponder ao total da despesa empenhada.

2 Até o exercício de 2018, o controle da execução dos restos a pagar considerava apenas os valores dos restos a pagar não processados (regra antiga). A partir do exercício de 2019, o controle da execução dos restos a pagar considera os restos a pagar processados e não processados (regra nova).

3 Essas despesas são consideradas executadas pelo ente transferidor.

ALEXSANDRO FREITAS SILVA  
Prefeito Municipal  
CPF: 548.965.505-44

ANTONIO SILVA SOLON  
Sec. de Finanças  
CPF: 427.334.255-36

ERONDINO SANTOS SILVA JUNIOR  
Contador(a)  
Reg. Prof.: CRC-BA 027676/O-9



BA - EXECUTIVO

**PREFEITURA MUNICIPAL DE IBIRATAIA**

RELATÓRIO RESUMIDO DE EXECUÇÃO ORÇAMENTÁRIA

**DEMONSTRATIVO DAS PARCERIAS PÚBLICO-PRIVADAS**

ORÇAMENTO FISCAL DA SEGURIDADE SOCIAL

(Janeiro a Dezembro) - 6º Bimestre de 2025



RREO – Anexo 13 (Lei nº 11.079, de 30.12.2004, arts. 22, 25 e 28)

RS 1,00

IMPACTOS DAS CONTRATAÇÕES DE PPP	SALDO TOTAL EM 31 DE DEZEMBRO DO EXERCÍCIO ANTERIOR (a)	REGISTROS EFETUADOS EM 2025	
		No bimestre	Até o bimestre (b)
TOTAL DE ATIVOS	0,00	0,00	0,00
Ativos Constituídos na SPE	0,00	0,00	0,00
TOTAL DE PASSIVOS (I)	0,00	0,00	0,00
Obrigações decorrentes de Ativos Constituídos pela SPE	0,00	0,00	0,00
Provisões de PPP	0,00	0,00	0,00
Outros Passivos	0,00	0,00	0,00
ATOS POTENCIAIS PASSIVOS	0,00	0,00	0,00
Obrigações Contratuais	0,00	0,00	0,00
Riscos não Provisionados	0,00	0,00	0,00
Garantias Concedidas	0,00	0,00	0,00
Outros Passivos Contingentes	0,00	0,00	0,00


DESPESAS DE PPP	EXERCÍCIO ANTERIOR	EXERCÍCIO CORRENTE 2025	2026	2027	2028	2029	2030	2031	2032	2033	2034
Do Ente Federado, exceto estaduais não dependentes (I)	0,00	0,00	0,00	0,00	0,00	0,00	0,00	0,00	0,00	0,00	0,00
Das Estaduais Não-dependentes	0,00	0,00	0,00	0,00	0,00	0,00	0,00	0,00	0,00	0,00	0,00
TOTAL DAS DESPESAS	0,00	0,00	0,00	0,00	0,00	0,00	0,00	0,00	0,00	0,00	0,00
PPP A CONTRATAR (II)	0,00	0,00	0,00	0,00	0,00	0,00	0,00	0,00	0,00	0,00	0,00
RECEITA CORRENTE LÍQUIDA (RCL) (III)	121.930.734,26	107.075.531,41	0,00	0,00	0,00	0,00	0,00	0,00	0,00	0,00	0,00
TOTAL DAS DESPESAS CONSIDERADA PARA O LIMITE (IV = I + II)	0,00	0,00	0,00	0,00	0,00	0,00	0,00	0,00	0,00	0,00	0,00
TOTAL DAS DESPESAS / RCL (%) (V = IV / III)	0,00	0,00	0,00	0,00	0,00	0,00	0,00	0,00	0,00	0,00	0,00

Nota:

FONTE: Sistema: Sistema CONTÁBIL, Unidade Responsável: PREFEITURA MUNICIPAL DE IBIRATAIA, Emissão: 22/01/2026, às 11:00:42, Assinado Digitalmente no dia 22/01/2026, às 11:00:42.

  
ALEXSANDRO FREITAS SILVA  
Prefeito Municipal  
CPF: 548.965.505-44

  
ANTONIO SILVA SOLON  
Sec. de Finanças  
CPF: 427.334.255-36

  
ERONDINO SANTOS SILVA JUNIOR  
Contador(a)  
Reg. Prof.: CRC-BA 027676/O-9



BA - EXECUTIVO  
PREFEITURA MUNICIPAL DE IBIRATAIA  
RELATÓRIO RESUMIDO DE EXECUÇÃO ORÇAMENTÁRIA  
DEMONSTRATIVO DE SENTENÇAS JUDICIAIS  
ORÇAMENTO FISCAL DA SEGURIDADE SOCIAL  
6º BIMESTRE - ( NOVEMBRO - DEZEMBRO ) de 2025

Artigos 19, § 4º e 30º, § 7º da L.C. 101/00 (Portaria TCM/BA Nº 460)

Beneficiário	Determinação		Nº NE de Origem	Pagamento		
	Data	Valor		Data	Valor	Nº do PP
TOTAL						

ALEXSANDRO FREITAS SILVA  
Prefeito Municipal  
CPF: 548.965.505-44

ANTONIO SILVA SOLON  
Sec. de Finanças  
CPF: 427.334.255-36

ERONDINO SANTOS SILVA JUNIOR  
Contador(a)  
Reg. Prof.: CRC-BA 027676/O-9

BA - EXECUTIVO

PREFEITURA MUNICIPAL DE IBIRATAIA

RELATÓRIO RESUMIDO DE EXECUÇÃO ORÇAMENTÁRIA

DEMONSTRATIVO SIMPLIFICADO DO RELATÓRIO RESUMIDO DA EXECUÇÃO ORÇAMENTÁRIA

ORÇAMENTO FISCAL DA SEGURIDADE SOCIAL

(Janeiro a Dezembro) - 6º Bimestre de 2025

0,00



RREO - Anexo 14 (LRF, Art. 48)

Em Reais

BALANÇO ORÇAMENTÁRIO		Até o Bimestre			
RECEITAS					
Previsão Inicial		130.000.000,00			
Previsão Atualizada		130.000.000,00			
Receitas Realizadas		107.422.568,09			
Déficit Orçamentário		6.647.559,05			
Saldos de Exercícios Anteriores (Utilizados para Créditos Adicionais)		0,00			
DESPESAS					
Dotação Inicial		130.000.000,00			
Créditos Adicionais		71.742.310,47			
Dotação Atualizada		132.674.148,13			
Despesas Empenhadas		119.415.656,95			
Despesas Liquidadas		114.070.127,14			
Despesas Pagas		109.600.297,94			
Superávit Orçamentário		0,00			
DESPESAS POR FUNÇÃO / SUBFUNÇÃO		Até o Bimestre			
Despesas Empenhadas		119.415.656,95			
Despesas Liquidadas		114.070.127,14			
RECEITA CORRENTE LÍQUIDA - RCL		Até o Bimestre			
Receita Corrente Líquida		107.075.531,41			
Receita Corrente Líquida Ajustada para Cálculo dos Limites de Endividamento		106.775.531,41			
Receita Corrente Líquida Ajustada para Cálculo dos Limites da Despesa com Pessoal		104.711.051,41			
RECEITAS E DESPESAS DOS REGIMES DE PREVIDÊNCIA DOS SERVIDORES		Até o Bimestre			
Regime Próprio de Previdência dos Servidores - PLANO PREVIDENCIÁRIO					
Receitas Previdenciárias Realizadas		0,00			
Despesas Previdenciárias Empenhadas		0,00			
Despesas Previdenciárias Liquidadas		0,00			
Resultado Previdenciário		0,00			
Regime Próprio de Previdência dos Servidores - PLANO FINANCEIRO					
Receitas Previdenciárias Realizadas		0,00			
Despesas Previdenciárias Empenhadas		0,00			
Despesas Previdenciárias Liquidadas		0,00			
Resultado Previdenciário		0,00			
RESULTADO NOMINAL E PRIMÁRIO		Meta Fixada no Anexo de Metas Fiscais da LDO (a)	Resultado Apurado Até o Bimestre (b)	% em Relação à Meta (b/a)	
RESULTADO PRIMÁRIO (SEM RPPS) - Acima da Linha		1,00	1.799.282,02	179.928.202,00	
RESULTADO NOMINAL (SEM RPPS) - Abaixo da Linha		1,00	1.959.660,54	195.966.054,00	
RESTOS A PAGAR A PAGAR POR PODER E MINISTÉRIO PÚBLICO		Inscrição	Cancelamento Até o Bimestre	Pagamento Até o Bimestre	Saldo a Pagar
RESTOS A PAGAR PROCESSADOS		518.492,94	0,00	518.492,94	0,00
Poder Executivo		518.492,94	0,00	518.492,94	0,00
Poder Legislativo		0,00	0,00	0,00	0,00
Poder Judiciário		0,00	0,00	0,00	0,00
Ministério Público		0,00	0,00	0,00	0,00
Defensoria Pública		0,00	0,00	0,00	0,00
RESTOS A PAGAR NÃO-PROCESSADOS		1.625,65	705,99	919,66	0,00
Poder Executivo		0,00	0,00	0,00	0,00
Poder Legislativo		1.625,65	705,99	919,66	0,00
Poder Poder Judiciário		0,00	0,00	0,00	0,00
Ministério Público		0,00	0,00	0,00	0,00
Defensoria Pública		0,00	0,00	0,00	0,00
TOTAL		520.118,59	705,99	519.412,60	0,00
DESPESAS COM MANUTENÇÃO E DESENVOLVIMENTO DO ENSINO		Valor Apurado Até o Bimestre	Limites Constitucionais Anuais		
			% Mínimo a Aplicar no Exercício	% Aplicado Até o Bimestre	
Mínimo Anual de <18% / 25%> das Receitas de Impostos na Manutenção e Desenvolvimento do Ensino		15.828.996,76	<18% / 25%>	27,87	
Mínimo Anual de 70% do FUNDEB na Remuneração dos Profissionais da Educação Básica		29.022.170,08	70%	87,10	
Percentual da Complementação da União ao FUNDEB (VAAT) na Educação Infantil (Indicador IEI)		5.732.523,92	50%	87,00	
Mínimo de 15% da Complementação da União ao FUNDEB (VAAT) em Despesas de Capital		1.230.683,92	15%	18,68	
RECEITAS DE OPERAÇÕES DE CRÉDITO E DESPESAS DE CAPITAL		Valor Apurado Até o Bimestre	Saldo não realizado		
Receitas de Operação de Crédito			0,00	0,00	
Despesa de Capital Líquida			9.432.153,47	1.929.761,52	
PROJEÇÃO ATUARIAL DOS REGIMES DE PREVIDÊNCIA		Exercício	10º Exercício	20º Exercício	35º Exercício
Plano Previdenciário			0,00	0,00	0,00
Receitas Previdenciárias		0,00	0,00	0,00	0,00
Despesas Previdenciárias		0,00	0,00	0,00	0,00
Resultado Previdenciário		0,00	0,00	0,00	0,00
Plano Financeiro			0,00	0,00	0,00
Receitas Previdenciárias		0,00	0,00	0,00	0,00
Despesas Previdenciárias		0,00	0,00	0,00	0,00
Resultado Previdenciário		0,00	0,00	0,00	0,00
RECEITA DA ALIENAÇÃO DE ATIVOS E APLICAÇÃO DOS RECURSOS		Valor Apurado Até o Bimestre	Saldo a realizado		
Receita de Capital Resultante de Alienação de Ativos			0,00	0,00	
Aplicação dos Recursos da Alienação de Ativos			0,00	0,00	

BA - EXECUTIVO

PREFEITURA MUNICIPAL DE IBIRATAIA

RELATÓRIO RESUMIDO DE EXECUÇÃO ORÇAMENTÁRIA

DEMONSTRATIVO SIMPLIFICADO DO RELATÓRIO RESUMIDO DA EXECUÇÃO ORÇAMENTÁRIA

ORÇAMENTO FISCAL DA SEGURIDADE SOCIAL

(Janeiro a Dezembro) - 6º Bimestre de 2025



DESPESAS COM AÇÕES E SERVIÇOS PÚBLICOS DE SAÚDE	Valor Apurado Até o Bimestre	Limites Constitucionais Anual	
		% Mínimo a Aplicar no Exercício	% Aplicado Até o Bimestre
Despesas com Ações e Serviços Públicos de Saúde executadas com recursos de impostos	9.794.192,84	15,00	18,80
DESPESAS DE CARÁTER CONTINUADO DERIVADAS DE PPP		Valor Apurado no Exercício Corrente	
Total das Despesas Consideradas para o Limite / RCL (%)		0,00	

FONTE: Sistema: Sistema CONTÁBIL, Unidade Responsável: PREFEITURA MUNICIPAL DE IBIRATAIA, Emissão:22/01/2026, às 11:01:44, Assinado Digitalmente no dia 22/01/2026, às 11:01:44.

ALEXSANDRO FREITAS SILVA  
Prefeito Municipal  
CPF: 548.965.505-44

ANTONIO SILVA SOLON  
Sec. de Finanças  
CPF: 427.334.255-36

ERONDINO SANTOS SILVA JUNIOR  
Contador(a)  
Reg. Prof.: CRC-BA 027676/O-9